

**Secțiunea III – Caiet de sarcini pentru achiziție de produse
MOBILĂ ȘI ACCESORII DE MOBILIER
Cod CPV - 39000000-2**

1 Introducere

Caietul de sarcini face parte integrantă din documentația de atribuire și constituie ansamblul cerințelor pe baza cărora se elaborează de către fiecare ofertant propunerea tehnică.

Caietul de sarcini conține, în mod obligatoriu, specificații tehnice. Acestea definesc, după caz și fără a se limita la cele ce urmează, caracteristici referitoare la nivelul calitativ, tehnic și de performanță, siguranța în exploatare, dimensiuni, precum și sisteme de asigurare a calității, terminologie, simboluri, teste și metode de testare, ambalare, etichetare, marcare, condițiile pentru certificarea conformității cu standarde relevante sau altele asemenea.

Caietul de sarcini trebuie să precizeze și instituțiile competente de la care furnizorii, executanții sau prestatorii pot obține informații privind reglementările obligatorii referitoare la protecția muncii, la prevenirea și stingerea incendiilor și la protecția mediului, care trebuie respectate pe parcursul îndeplinirii contractului și care sunt în vigoare la nivel național sau, în mod special, în regiunea ori în localitatea în care se execută lucrările sau se prestează serviciile ori operațiunile de instalare, accesorii furnizării produselor (după caz).

În cadrul acestei proceduri, U.M. 02192 Constanța (Academia Navală „Mircea cel Bătrân”) îndeplinește rolul de Autoritate contractantă.

Pentru scopul prezentei secțiuni a Documentației de Atribuire, orice activitate descrisă într-un anumit capitol din Caietul de Sarcini și nespecificată explicit în alt capitol, trebuie interpretată ca fiind menționată în toate capitolele unde se consideră de către Ofertant că aceasta trebuia menționată pentru asigurarea îndeplinirii obiectului Contractului.

2 Contextul realizării acestei achiziții de produse

2.1 Informații despre Autoritatea contractantă

Autoritatea contractantă este o instituție publică de educație și cercetare științifică, ce oferă programe acreditate de licență și masterat pentru studii universitare în domeniul maritim, fluvial și portuar. Misiunea este formarea la nivel universitar a absolvenților care să satisfacă nevoia de profesioniști a Forțelor Navale Române și a mediului economic din domeniul naval și portuar maritim și fluvial.

2.2 Informații despre contextul care a determinat achiziționarea produselor

Achiziția produselor este necesară pentru dotarea cu mobilier a Navei Școală “MIRCEA”, a spațiilor cu destinație medicală (cabinete, săli de consultații), de testare psihologică, sălilor de conferință, laboratoarelor, precum și birourilor din cadrul Academiei Navale „Mircea cel Bătrân”.

2.3 Informații despre beneficiile anticipate de către Autoritatea/entitatea contractantă

Prin achiziția mobilierului, Autoritatea contractantă intenționează îmbunătățirea condițiilor și creșterea confortului echipajului la bordul Navei Școală “MIRCEA”, îmbunătățirea actului medical, a condițiilor de testare psihologică, a procesului educațional, precum și a condițiilor de lucru pentru lucrătorii de birou și cadrele didactice.

2.4 Alte inițiative/proiecte/programe asociate cu această achiziție de produse - Nu este cazul

2.5 Cadrul general al sectorului în care Autoritatea/entitatea contractantă își desfășoară activitatea - Nu este cazul

2.6 Factori interesați și rolul acestora - Nu este cazul

3 Descrierea produselor solicitate

3.1 Descrierea situației actuale la nivelul Autorității contractante

La data întocmirii prezentei documentații este necesară dotarea cu mobilier a Navei Școală “MIRCEA”, a spațiilor cu destinație medicală (cabinete, săli de consultații), de testare psihologică, sălilor de conferință, laboratoarelor, precum și birourilor din cadrul Academiei Navale „Mircea cel Bătrân”.

3.2 Obiectivul general la care contribuie furnizarea produselor

Achiziționarea produselor în termenele stabilite prin documentația de atribuire are un rol determinant pentru buna desfășurare a activităților Academiei Navale „Mircea cel Bătrân” stabilite în Planul cu Principalele Activități.

3.3 Obiectivul specific la care contribuie furnizarea produselor - Nu este cazul

3.4 Loturile/produsele solicitate și operațiunile cu titlu accesoriu necesar a fi realizate

Nr. lot	Lot	Nr. Crt.	Produsele solicitate	U/M	Cant.	Operațiuni cu titlu accesoriu necesar a fi realizate / Termen	Obs.
1	MOBILIER PENTRU NAVE	1	Dulap tip cheson	buc	55	Montare / instalare / fixare la bordul Navei Școală "MIRCEA" ¹ , în compartimentele indicate de reprezentanții autorității contractante. Vizitarea amplasamentului de către ofertanți este obligatorie deoarece obiectele de mobilier trebuie să urmărească geometria compartimentului (poziției) în care vor fi amplasate - schițele cu dimensiuni fiind orientative - pentru efectuarea de măsurători pentru stabilirea dimensiunilor exacte, formei finale, precum și soluției tehnice de fixare a fiecărui obiect de mobilier. Termen de montare / instalare / fixare – 60 zile de la data semnării contractului.	
		2	Bufet pt. veselă cu 2 uși	buc	3		
		3	Dulap pt. veselă cu 2 uși	buc	2		
		4	Dulap mic	buc	1		
		5	Cușete suprapuse	buc	26		
		6	Cușetă simplă	buc	5		
		7	Dulap tip vestiar cu o ușă	buc	7		
		8	Dulap cu 4 polițe și o ușă	buc	1		
		9	Dulap tip vestiar cu 4 polițe și 2 uși	buc	15		
		10	Dulap tip vestiar simplu cu 2 uși	buc	1		
		11	Dulap cu 3 uși	buc	2		
		12	Dulap depozitare telefoane mobile	buc	1		
		13	Mască pt. chiuvetă	buc	14		
		14	Masă birou cu polițe depozitare	buc	10		
		15	Canapea	buc	1		
		16	Etajeră cu polițe	buc	1		
		17	Mobilier pt. oficiu salon (3 corpuri)	cpl	1		
		18	Mobilier pt. oficiu ofițeri (2 corpuri)	cpl	1		
		19	Plintă mascare șine draperii	buc	26		
2	MOBILIER PENTRU CABINETE MEDICALE	1	Masă PAL (3 corpuri) 1300 x 900 mm	cpl	1	Montare / instalare la poziție (UM 02192, str. Fulgerului nr. 1, Constanța), în încăperile indicate de reprezentanții autorității contractante. Termen de montare / instalare – 30 zile de la data semnării contractului.	
		2	Masă PAL (3 corpuri) 1600 x 1200 mm	cpl	1		
		3	Masă PAL pt. calculator 1300 x 800 x 700 mm	buc	1		
		4	Comodă PAL cu 2 uși 1100 x 500 x 500 mm	buc	1		
		5	Comodă PAL cu 2 uși 800 x 1000 x 500 mm	buc	1		
		6	Comodă PAL cu 3 sertare 700 x 800 x 500 mm	buc	1		
		7	Comodă PAL cu o ușă și 3 sertare 600 x 600 x 600 mm	buc	2		
		8	Corp suspendat PAL 800 x 800 x 500 mm	buc	1		

¹ Locația de dizlocare permanentă a Navei Școală "MIRCEA" este Portul Militar Constanța (dana 0), însă este posibil ca pe timpul execuției contractului nava să se afle într-unul din șantierele navale maritime din județul Constanța.

Nr. lot	Lot	Nr. Crt.	Produsele solicitate	U/M	Cant.	Operațiuni cu titlu accesoriu necesar a fi realizate / Termen	Obs.				
3	MOBILIER PENTRU CABINET PSIHOLOGIC	9	Cuier PAL (pe perete) 600 x 500 mm	buc	1	Montare / instalare la poziție (UM 02192, str. Fulgerului nr. 1, Constanța), în încăperile indicate de reprezentanții autorității contractante. Termen de montare / instalare – 30 zile de la data semnării contractului.					
		10	Cuier PAL (pe perete) 700 x 1000 mm	buc	1						
		11	Cuier PAL (pe perete) 750 x 2000 mm	buc	1						
		12	Cuier PAL (pe perete) 800 x 1000 mm	buc	1						
		13	Dulap PAL cu 2 uși și 6 sertare 1100 x 2050 x 500 mm	buc	1						
		14	Dulap PAL cu 3 polițe și 2 uși 900 x 2000 x 500 mm	buc	1						
		15	Dulap PAL cu 4 polițe și o ușă 400 x 2500 x 370 mm	buc	1						
		16	Dulap PAL cu 4 uși 1000 x 2000 x 400 mm	buc	1						
		17	Dulap PAL tip vestiar cu 2 compartimente și 2 uși 1000 x 2000 x 500 mm	buc	2						
		18	Dulap PAL tip vestiar cu 2 uși 900 x 2000 x 500 mm	buc	1						
		19	Comodă PAL cu 8 sertare 1025 x 1000 x 550 mm	buc	4						
		20	Corp suspendat PAL 1025 x 1200 x 350 mm	buc	4						
		21	Dulap PAL 1000 x 2050 x 400 mm	buc	1						
		22	Dulap PAL tip vestiar cu 4 polițe și 2 uși 1100 x 2000 x 500 mm	buc	1						
		23	Dulap PAL tip vestiar cu 4 polițe și 2 uși 1100 x 2050 x 500 mm	buc	2						
		24	Masă PAL 1200 x 500 x 500 mm	buc	1						
		25	Masă PAL tip birou 1250 x 800 x 600 mm	buc	2						
		26	Masă PAL tip birou 1300 x 800 x 700 mm	buc	2						
		27	Masă PAL tip birou 1600 x 800 x 800 mm	buc	1						
		28	Mască chiuvetă PAL 1200 x 900 x 480 mm	buc	1						
		29	Noptieră PAL	buc	10						
		3	MOBILIER PENTRU CABINET PSIHOLOGIC	1	Comodă PAL 700 x 1600 x 400 mm			buc	1	Montare / instalare la poziție (UM 02192, str. Fulgerului nr. 1, Constanța), în încăperile indicate de reprezentanții autorității contractante. Termen de montare / instalare – 30 zile de la data semnării contractului.	
				2	Cuier PAL (pe perete) 700 x 1000 mm			buc	1		
				3	Dulap PAL cu 2 uși și 4 polițe 800 x 2200 x 500 mm			buc	1		
				4	Dulap PAL tip vestiar cu 2 uși 800 x 2200 x 500 mm			buc	1		
				5	Corp inferior PAL 2400 x 700 x 500 mm			buc	1		
				6	Corp suspendat PAL 2400 x 1500 x 300 mm			buc	1		
				7	Masă didactică PAL 950 x 800 x 650 mm, cu separator			buc	10		
				8	Masă PAL 850 x 450 x 500 mm			buc	1		
9	Masă PAL tip birou 1300 x 800 x 600 mm			buc	1						
10	Masă PAL tip birou 1400 x 800 x 750 mm			buc	1						

Nr. lot	Lot	Nr. Crt.	Produsele solicitate	U/M	Cant.	Operațiuni cu titlu accesoriu necesar a fi realizate / Termen	Obs.
4	SCAUNE	1	Scaun ergonomic negru	buc	47	Montare (42 buc la UM 02192, str. Fulgerului nr. 1, Constanța și 5 buc la locația din str. Împăratul Traian nr. 8, Brăila). Termen de montare – 30 zile de la data semnării contractului.	
		2	Scaun ergonomic maro	buc	1	Montare la locația din str. Împăratul Traian nr. 8, Brăila. Termen de montare – 30 zile de la data semnării contractului.	
		3	Scaun ergonomic albastru	buc	4		
		4	Scaun lemn tapițat	buc	12		
		5	Scaun lemn conferință	buc	2		
		6	Scaun ergonomic alb/bej	buc	4	Montare (UM 02192, str. Fulgerului nr. 1, Constanța). Termen de montare – 30 zile de la data semnării contractului.	
		7	Scaun vizitator alb/bej	buc	20		
5	MOBILIER MEDICAL	1	Pat tip spital	buc	10	Montare (UM 02192, str. Fulgerului nr. 1, Constanța). Termen de montare – 30 zile de la data semnării contractului.	
6	MOBILIER DE BIROU	1	Cuier lemn (1400 x 2100 x 410 mm)	buc	4	Montare și fixare (după caz) la locația din str. Împăratul Traian nr. 8, Brăila, sub coordonarea reprezentantului administratorului clădirii. Termen de montare și fixare (după caz) – 30 zile de la data semnării contractului.	
		2	Cuier lemn (800 x 2100 x 410 mm)	buc	1		
		3	Dulap bibliotecă (1200 x 2370 x 280 mm)	buc	2		
		4	Dulap bibliotecă (2000 x 2370 x 280 mm)	buc	5		
		5	Dulap cu vitrină	buc	2		
		6	Dulap tip bufet	buc	1		
		7	Dulap tip etajeră cu o ușă	buc	5		
		8	Dulap tip vestiar	buc	1		
		9	Masă conferință	buc	1		
		10	Masă lemn extensibilă	buc	3		
		11	Masă tip birou (1200 x 400 mm)	buc	1		
		12	Masă tip birou (1490 x 610 mm)	buc	5		
		13	Masă tip birou (1800 x 850 mm)	buc	1		
		14	Noptieră cu 3 sertare	buc	1		

Nr. lot	Lot	Nr. Crt.	Produsele solicitate	U/M	Cant.	Operațiuni cu titlu accesoriu necesar a fi realizate / Termen	Obs.
7	MOBILIER PT. SĂLI DE CONFERINȚĂ ȘI LABORATOARE	1	Dulap tip bufet cu 4 corpuri	cpl	1	Montare și fixare (după caz) la locația din str. Împăratul Traian nr. 8, Brăila, sub coordonarea reprezentantului administratorului clădirii. Termen de montare și fixare (după caz) – 30 zile de la data semnării contractului.	
		2	Masă cu suport pt. computer	buc	13		
		3	Masă cursant cu scaun	cpl	12		
		4	Masă tip catedră	buc	1		
		5	Masă tip catedră cu suport pt. computer	buc	2		
		6	Panou MDF (1500 x 700 mm)	buc	3		
		7	Scaun cursant - schelet metalic	buc	12		


3.4.1 Loturile/produse solicitate

3.4.1.1 Lotul nr. 1 – MOBILIER PENTRU NAVE


Nr. crt.	Denumirea produselor solicitate	Unitate de măsură	Cantitate	Specificații tehnice	Durata minimă garanție/termen de valabilitate	Loc de livrare	Data de livrare solicitată
1	Dulap tip cheson	buc	55	<i>nota nr. 1</i>	minim 24 luni de la data recepției	Nava Școală "MIRCEA" ²	60 zile de la data semnării contractului
2	Bufet pt. veselă cu 2 uși	buc	3	<i>nota nr. 2</i>			
3	Dulap pt. veselă cu 2 uși	buc	2	<i>nota nr. 3</i>			
4	Dulap mic	buc	1	<i>nota nr. 4</i>			
5	Cușete suprapuse	buc	26	<i>nota nr. 5</i>			
6	Cușetă simplă	buc	5	<i>nota nr. 6</i>			
7	Dulap tip vestiar cu o ușă	buc	7	<i>nota nr. 7</i>			
8	Dulap cu 4 polițe și o ușă	buc	1	<i>nota nr. 8</i>			
9	Dulap tip vestiar cu 4 polițe și 2 uși	buc	15	<i>nota nr. 9</i>			
10	Dulap tip vestiar simplu cu 2 uși	buc	1	<i>nota nr. 10</i>			
11	Dulap cu 3 uși	buc	2	<i>nota nr. 11</i>			
12	Dulap depozitare telefoane mobile	buc	1	<i>nota nr. 12</i>			
13	Mască pt. chiuvetă	buc	14	<i>nota nr. 13</i>			
14	Masă birou cu polițe depozitare	buc	10	<i>nota nr. 14</i>			
15	Canapea	buc	1	<i>nota nr. 15</i>			
16	Etajeră cu polițe	buc	1	<i>nota nr. 16</i>			
17	Mobilier pt. oficiu salon (3 corpuri)	cpl	1	<i>nota nr. 17</i>			
18	Mobilier pt. oficiu ofițeri (2 corpuri)	cpl	1	<i>nota nr. 18</i>			
19	Plintă mascare șine draperii	buc	26	<i>nota nr. 19</i>			

² Locația de dizlocare permanentă a Navei Școală "MIRCEA" este Portul Militar Constanța (dana 0), însă este posibil ca pe timpul execuției contractului nava să se afle într-unul din șantierele navale maritime din județul Constanța.


Nota nr. 1 - Specificații tehnice - DULAP TIP CHESON:

Cerințe	Imagine orientativă
<p>Dimensiuni orientative (lățime x înălțime x adâncime): 1000 x 1600 x 600 mm</p>	
<p>Produsul va fi prevăzut cu patru uși și va fi compartimentat astfel:</p> <ul style="list-style-type: none"> - în partea stângă vor fi prevăzute trei compartimente cu ușă (prevăzute cu mâner și încuietoare cu minim două chei); fiecare compartiment din cele trei menționate mai sus va fi împărțit la rândul său în trei spații, unul mare în partea de sus, iar partea de jos va conține două spații asimetrice; - partea dreaptă va fi dotată cu o bară metalică pentru umerase și va fi prevăzută cu două polițe, una montată la 250 mm față de partea superioară a compartimentului și cealaltă montată la 300 mm față de partea inferioară a compartimentului; ușa va fi prevăzută pe interior cu trei bare orizontale pentru prosoape; la exterior, ușa va fi prevăzută cu mâner și încuietoare cu minim două chei (suplimentar, va fi asigurată o cheie "MASTER" pentru toate încuietorile); - fiecare ușă va avea sistem de siguranță împotriva deschiderii accidentale cauzate de mișcarea navei; - fiecare ușă va fi prevăzută cu câte două guri de aerisire mascate cu grilă din material plastic; - fiecare ușă va fi numerotată separat, cu etichetă aplicată (din material plastic). 	
<p>Produsul va fi realizat integral din PAL ignifugat (clasa B – S1, d0), cu grosimea de 18 mm, culoare – imitație cireș (pentru carcasa și uși), finisat integral cu cant ABS, cu grosimea de 2 mm, culoare – imitație cireș.</p>	
<p>Fiecare produs va fi fixat în pereții, pardoseala sau plafonul compartimentului, ținând cont de caracteristicile spațiului de amplasament.</p>	
<p>Fiecare produs va fi fixat pe caroiajul de lemn existent în compartimentul navei, iar în locurile în care acesta prezintă deteriorări, va fi înlocuit (aproximativ 30 m.l.).</p>	


Nota nr. 2 - Specificații tehnice - BUFET PT. VESELĂ CU 2 UȘI:

Cerințe	Imagine orientativă
<p>Dimensiuni orientative (lățime x înălțime x adâncime): 1200 x 800 x 600 mm</p>	
<p>Produsul va fi prevăzut cu două uși și două sertare compartimentate pentru tacâmuri; compartimentele vor păstra sistemele actuale de depozitare a veselei.</p>	
<p>Produsul va fi realizat integral din PAL ignifugat (clasa B – S1, d0), cu grosimea de 18 mm, culoare – imitație cireș (pentru carcasa și uși), finisat integral cu cant ABS, cu grosimea de 2 mm, culoare – imitație cireș.</p>	
<p>Ușile și sertarele vor fi prevăzute cu mâner îngropat/bușon de prindere, precum și cu sistem de siguranță împotriva deschiderii accidentale cauzate de mișcarea navei.</p>	
<p>Fiecare produs va fi fixat în pereții, pardoseala sau plafonul compartimentului, ținând cont de caracteristicile spațiului de amplasament.</p>	
<p>Fiecare produs va fi fixat pe caroiajul de lemn existent în compartimentul navei.</p>	


Nota nr. 3 - Specificatii tehnice - DULAP PT. VESELĂ CU 2 UȘI:

Cerințe	Imagine orientativă
Dimensiuni orientative (lățime x înălțime x adâncime): 800 x 1600 x 600 mm	
Produsul va fi prevăzut cu două uși și patru polițe; compartimentele vor păstra sistemele actuale de depozitare a vasei.	
Produsul va fi realizat integral din PAL ignifugat (clasa B – S1, d0), cu grosimea de 18 mm, culoare – imitație cireș (pentru carcase și uși), finisat integral cu cant ABS, cu grosimea de 2 mm, culoare – imitație cireș.	
Fiecare ușă va fi prevăzută cu mâner îngropat/bușon de prindere, cu câte două guri de aerisire mascate cu grilă din material plastic, precum și cu sistem de siguranță împotriva deschiderii accidentale cauzate de mișcarea navei.	
Fiecare produs va fi fixat în pereții, pardoseala sau plafonul compartimentului, ținând cont de caracteristicile spațiului de amplasament.	
Fiecare produs va fi fixat pe caroiajul de lemn existent în compartimentul navei.	


Nota nr. 4 - Specificații tehnice - DULAP MIC:

Cerințe	Imagine orientativă
Dimensiuni orientative (lățime x înălțime x adâncime): 600 x 1600 x 400 mm	
Produsul va fi prevăzut cu trei uși și va fi compartimentat astfel:	
<ul style="list-style-type: none"> - în partea stângă vor fi prevăzute două compartimente cu ușă (prevăzute cu mâner și încuietore cu minim două chei); fiecare compartiment din cele două menționate mai sus va conține la rândul său două polițe; - în partea dreaptă va fi prevăzut un compartiment cu ușă (prevăzută cu mâner și încuietore cu minim două chei) și va conține patru polițe; - fiecare ușă va avea sistem de siguranță împotriva deschiderii accidentale cauzate de mișcarea navei; - fiecare ușă va fi prevăzută cu câte două guri de aerisire mascate cu grilă din material plastic. 	
Placa aplicată în partea superioară va fi mai mare (în adâncime) cu 100-150 mm față de adâncimea dulapului	
Produsul va fi realizat integral din PAL ignifugat (clasa B – S1, d0), cu grosimea de 18-19 mm, culoare – imitație cireș (pentru carcase și uși), finisat integral cu cant ABS, cu grosimea de 2 mm, culoare – imitație cireș.	
Fiecare produs va fi fixat în pereții, pardoseala sau plafonul compartimentului, ținând cont de caracteristicile spațiului de amplasament.	
Fiecare produs va fi fixat pe caroiajul de lemn existent în compartimentul navei.	


Nota nr. 5 - Specificații tehnice – CUȘETE SUPRAPUSE:

Cerințe	Imagine orientativă
Dimensiuni orientative (lățime x înălțime x adâncime): 1920 x 1900 x 680 mm	
Cușetele sunt formate din două paturi individuale suprapuse. Cușetele montate sub duneță vor fi prevăzute cu două sertare îngropate în partea inferioară, în funcție de configurația locației.	
Produsele vor fi realizat integral din PAL ignifugat (clasa B – S1, d0), cu grosimea de 18-19 mm, culoare – imitație cireș (pentru carcase structură și fronturile sertarelor), finisat integral cu cant ABS, cu grosimea de 2 mm, culoare – imitație cireș.	
Produsele vor fi prevăzute cu o zonă înălțată având marginile rotunjite, pentru prevenirea accidentărilor.	
Fiecare sertar va avea mâner îngropat/bușon de prindere, încuietoare cu minim două chei, precum și sistem de siguranță împotriva deschiderii accidentale cauzate de mișcarea navei.	
Produsele vor fi confecționate astfel încât să poată fi utilizate saltelele existente la bordul navelor, fără alte modificări.	
Fiecare produs va fi fixat în pereții, pardoseala sau plafonul compartimentului sau adoptând o soluție tehnică de comun acord cu beneficiarul, în funcție de caracteristicile amplasamentului.	


Nota nr. 6 - Specificații tehnice – CUȘETĂ SIMPLĂ:

Cerințe	Imagine orientativă
Dimensiuni orientative (lățime x înălțime x adâncime): 1920 x 700 x 680 mm	
Cușeta este echivalentul unui pat individual și va fi prevăzută în zona inferioară cu două sertare.	
Produsele vor fi realizate integral din PAL ignifugat (clasa B – S1, d0), cu grosimea de 18-19 mm, culoare – imitație cireș (pentru carcase structură și fronturile sertarelor), finisat integral cu cant ABS, cu grosimea de 2 mm, culoare – imitație cireș.	
Produsele vor fi prevăzute cu o zonă înălțată având marginile rotunjite, pentru prevenirea accidentărilor.	
Fiecare sertar va avea mâner îngropat/bușon de prindere, încuietoare cu minim două chei, precum și sistem de siguranță împotriva deschiderii accidentale cauzate de mișcarea navei.	
Produsele vor fi confecționate astfel încât să poată fi utilizate saltelele existente la bordul navelor, fără alte modificări.	
Fiecare produs va fi fixat în pereții, pardoseala sau plafonul compartimentului, ținând cont de caracteristicile spațiului de amplasament.	
Fiecare produs va fi fixat pe șinele metalice existente în pardoseală (pentru cușetele de sub duneță) sau adoptând o soluție tehnică de comun acord cu beneficiarul, în funcție de caracteristicile amplasamentului.	


Nota nr. 7 - Specificații tehnice – DULAP TIP VESTIAR CU O UȘĂ:

Cerințe	Imagine orientativă
Dimensiuni orientative (lățime x înălțime x adâncime): 600x1800x580 mm	
Dulapurile conțin un singur compartiment cu ușă (prevăzută cu mâner și încuietoare cu minim două chei); compartimentul va fi dotat cu o bară metalică pentru umerase și va fi prevăzut cu două polițe, una montată la 250 mm față de partea superioară a compartimentului și cealaltă montată la 300 mm față de partea inferioară a compartimentului.	
Produsele vor fi realizat integral din PAL ignifugat (clasa B – S1, d0), cu grosimea de 18-19 mm, culoare – imitație cireș (pentru carcase și uși), finisat integral cu cant ABS, cu grosimea de 2 mm, culoare – imitație cireș.	
Ușa va fi prevăzută cu: - mâner (la exterior) și încuietoare cu minim două chei; - sistem de siguranță împotriva deschiderii accidentale cauzate de mișcarea navei; - două guri de aerisire mascate cu grilă din material plastic.	
Fiecare produs va fi fixat în pereții, pardoseala (șine metalice) sau plafonul compartimentului, ținând cont de caracteristicile spațiului de amplasament.	


Nota nr. 8 - Specificații tehnice – DULAP CU 4 POLITE ȘI O UȘĂ:

Cerințe	Imagine orientativă
Dimensiuni orientative (lățime x înălțime x adâncime): 600 x 1800 x 580 mm	
Dulapurile conțin un singur compartiment cu ușă (prevăzută cu mâner și încuietoare cu minim două chei); compartimentul va fi prevăzut cu patru polițe dispuse simetric față de părțile superioare și inferioare ale compartimentului.	
Produsul va fi realizat integral din PAL ignifugat (clasa B – S1, d0), cu grosimea de 18-19 mm, culoare – imitație cireș (pentru carcase și uși), finisat integral cu cant ABS, cu grosimea de 2 mm, culoare – imitație cireș.	
Ușa va fi prevăzută cu: - mâner (la exterior) și încuietoare cu minim două chei; - sistem de siguranță împotriva deschiderii accidentale cauzate de mișcarea navei; - două guri de aerisire mascate cu grilă din material plastic.	
Produsul va fi fixat în pereții, pardoseala (șine metalice) sau plafonul compartimentului, ținând cont de caracteristicile spațiului de amplasament.	


Nota nr. 9 - Specificații tehnice – DULAP TIP VESTIAR CU 4 POLITE ȘI 2 UȘI:

Cerințe	Imagine orientativă
Dimensiuni orientative (lățime x înălțime x adâncime): 850 x 1800 x 580 mm	
Dulapurile vor fi prevăzute cu două uși și vor fi compartimentate astfel:	
- în partea stângă va fi prevăzut un compartiment cu ușă (cu mâner și încuietoare cu minim două chei) și va conține patru polițe;	
- partea dreaptă va fi dotată cu o bară metalică pentru umerase și va fi prevăzută cu două polițe, una montată la 250 mm față de partea superioară a compartimentului și cealaltă montată la 300 mm față de partea inferioară a compartimentului; ușa va fi prevăzută pe interior cu trei bare orizontale pentru prosoape; la exterior, ușa va fi prevăzută cu mâner și încuietoare cu minim două chei.	
Produsele vor fi realizate integral din PAL ignifugat (clasa B – S1, d0), cu grosimea de 18-19 mm, culoare – imitație cireș (pentru carcase și uși), finisat integral cu cant ABS, cu grosimea de 2 mm, culoare – imitație cireș.	
Fiecare ușă va avea sistem de siguranță împotriva deschiderii accidentale cauzate de mișcarea navei.	
Fiecare ușă va fi prevăzută cu câte două guri de aerisire mascate cu grilă din material plastic.	
Produsele vor fi fixate în pereții, pardoseala (șine metalice) sau plafonul compartimentului, ținând cont de caracteristicile spațiului de amplasament.	


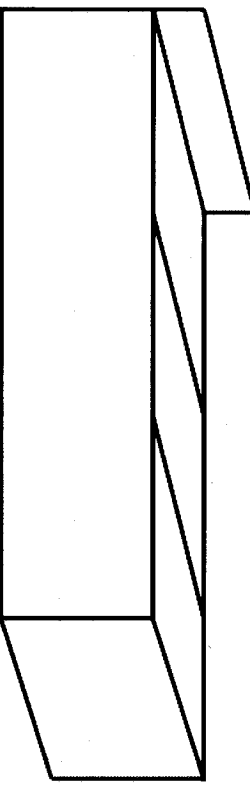
Nota nr. 10 - Specificații tehnice – DULAP TIP VESTIAR SIMPLU CU 2 UȘI:

Cerințe	Imagine orientativă
Dimensiuni orientative (lățime x înălțime x adâncime): 850 x 1800 x 580 mm	
Dulapul va fi prevăzut cu două uși și va conține un singur compartiment amenajat cu o bară metalică pentru umerase și cu două polițe, una montată la 250 mm față de partea superioară a compartimentului și cealaltă montată la 300 mm față de partea inferioară a compartimentului; la exterior, ușile vor fi prevăzute cu mânere și o încuietoare cu minim două chei.	
Produsul va fi realizat integral din PAL ignifugat (clasa B – S1, d0), cu grosimea de 18-19 mm, culoare – imitație cireș (pentru carcase și uși), finisat integral cu cant ABS, cu grosimea de 2 mm, culoare – imitație cireș.	
Fiecare ușă va avea sistem de siguranță împotriva deschiderii accidentale cauzate de mișcarea navei.	
Fiecare ușă va fi prevăzută cu câte două guri de aerisire mascate cu grilă din material plastic.	
Produsul va fi fixat în pereții, pardoseala (șine metalice) sau plafonul compartimentului, ținând cont de caracteristicile spațiului de amplasament.	


Nota nr. 11 - Specificații tehnice – DULAP CU 3 UȘI:

Cerințe	Imagine orientativă
Dimensiuni orientative (lățime x înălțime x adâncime): 1500 x 1800 x 580 mm	
Dulapurile vor fi prevăzute cu două uși și vor conține trei compartimente amenajate fiecare cu câte o bară metalică pentru umerase și cu două polițe, una montată la 250 mm față de partea superioară a compartimentului și cealaltă montată la 300 mm față de partea inferioară a compartimentului; la exterior, ușile vor fi prevăzute cu mânere și o încuietoare cu minim două chei.	
Produsele vor fi realizate integral din PAL ignifugat (clasa B – S1, d0), cu grosimea de 18-19 mm, culoare – imitație cireș (pentru carcasa și uși), finisat integral cu cant ABS, cu grosimea de 2 mm, culoare – imitație cireș.	
Fiecare ușă va avea sistem de siguranță împotriva deschiderii accidentale cauzate de mișcarea navei.	
Fiecare ușă va fi prevăzută cu câte două guri de aerisire mascate cu grilă din material plastic.	
Produsele vor fi fixate în pereții, pardoseala (șine metalice) sau plafonul compartimentului, ținând cont de caracteristicile spațiului de amplasament.	


Nota nr. 12 - Specificații tehnice – DULAP DEPOZITARE TELEFOANE MOBILE:

Cerințe	Schită orientativă
<p>Dimensiuni orientative (lățime x înălțime x adâncime): 1840 x 1070 x 300 mm</p>	<p style="text-align: center;">Schită orientativă</p> 
<p>Produsul va fi realizat integral din PAL ignifugat (clasa B – S1, d0), cu grosimea de 11-13 mm, culoare – imitație cires.</p>	
<p>Dulapul va fi compartimentat pe șase rânduri a câte nouă sertare, având în total 54 sertare, conform schiței 1.</p>	
<p>Fiecare sertar va conține trei compartimente egale ca dimensiuni, conform schiței 2, având în partea superioară ușițe prevăzute cu mâner și încuietoare cu minim două chei.</p>	
<p>Înălțimea celor trei compartimente va fi cu 20-30 mm mai mică decât înălțimea panoului frontal.</p>	
<p>Fiecare compartiment va fi numerotat individual, pe ușă, cu etichetă aplicată (din material plastic), de la 1 la 162 (din exterior spre perete).</p>	
<p>Pe panoul frontal, fiecare sertar va avea sistem de siguranță împotriva deschiderii accidentale cauzate de mișcarea navei, mâner îngroșat/bușon de prindere și va fi numerotat, de la stânga la dreapta (începând cu rândul superior), cu etichetă aplicată (din material plastic), cu numărul compartimentelor: 1-3, 4-6, 28-30,, 160-162.</p>	
<p>De asemenea, fiecare sertar va fi prevăzut, încă din etapa de montare, cu un sistem care să nu permită scoaterea acestora din corpul dulapului decât până la limita în care ușița celui de-al treilea compartiment să poată fi deschisă.</p>	
<p>Produsul va fi fixat în pereții, pardoseala sau plafonul compartimentului, ținând cont de caracteristicile spațiului de amplasament.</p>	 <p style="text-align: center;">1. Schită dulap (vedere frontală)</p> <p style="text-align: center;">2. Schită sertar cu 3 compartimente (vedere laterală)</p>


Nota nr. 13 - Specificații tehnice – MASCĂ PT. CHIUVETĂ:

Cerințe	Imagine orientativă
Dimensiuni orientative (lățime x înălțime x adâncime): 650 x 750 x 400 mm	
Măștile pt. chiuvetă vor fi prevăzute cu două uși cu mânere și sisteme de siguranță împotriva deschiderii accidentale cauzate de mișcarea navei. Placa superioară va fi livrată întreagă (va fi decupată la poziție, funcție de dimensiunile și forma chiuvetei).	
Produsele vor fi realizate integral din PAL ignifugat (clasa B – S1, d0), cu grosimea de 18-19 mm, culoare – imitație cireș (pentru carcase și uși), finisat integral cu cant ABS, cu grosimea de 2 mm, culoare – imitație cireș.	
Fiecare ușă va fi prevăzută cu câte două guri de aerisire mascate cu grilă din material plastic.	
Produsele vor fi poziționate pe picioare din material plastic de 100 mm (reglabile), ce vor fi mascate cu plintă de protecție din material plastic, cu folie aluminiu și garnituri de etanșare inferioare și superioare.	
Produsele vor fi fixate în pereții compartimentului, ținând cont de caracteristicile spațiului de amplasament.	


Nota nr. 14 - Specificații tehnice – MASĂ BIROU CU POLIȚE DEPOZITARE:

Cerințe	Imagine orientativă
Dimensiuni orientative (lățime x înălțime x adâncime): - 1600 x 800 x 700 mm (biroul propriuzis); - 1400 x 700 x 250 mm (corpul cu polițe).	
Mesele birou vor fi prevăzute cu două uși și un sertar, prevăzute fiecare cu mânere și încuietoare cu minim două chei. În partea superioară, pe blatul meselor birou va fi fixat un ansamblu de polițe/rafturi (conform schiței).	
Produsele vor fi realizate din PAL ignifugat (clasa B – S1, d0), cu grosimea de 18-19 mm, culoare – imitație cireș (pentru carcase și uși), finisat integral cu cant ABS, cu grosimea de 2 mm, culoare – imitație cireș.	
Blaturile meselor birou vor fi realizate din PAL ignifugat (clasa B – S1, d0), cu grosimea de 30-40 mm, culoare – alb, finisat integral cu cant ABS, cu grosimea de 2 mm, culoare – alb.	
Ușile și sertarele vor fi prevăzute cu mânere, încuietori (cu minim două chei), precum și cu sistem de siguranță împotriva deschiderii accidentale cauzate de mișcarea navei.	
Produsele vor fi fixate în pereții și pardoseala compartimentului, ținând cont de caracteristicile spațiului de amplasament.	


Nota nr. 15 - Specificații tehnice – CANAPEA:

Cerințe	Imagine orientativă
Dimensiuni orientative (lățime x înălțime x adâncime): 1600 x 770 x 660 mm.	
Canapeaua este prevăzută cu spătar și șezut tapițat cu material textil de calitate, rezistent la uzură, rupere și umezeală. Sub șezut, corpul canapelei va fi prevăzut cu trei compartimente de depozitare.	
Produsul va fi realizat din PAL ignifugat (clasa B – S1, d0), cu grosimea de 19-24 mm, culoare – imitație cireș, finisat integral cu cant ABS, cu grosimea de 2 mm, culoare – imitație cireș.	
Produsul va fi fixat în pereții și pardoseala compartimentului, ținând cont de caracteristicile spațiului de amplasament.	

Nota nr. 16 - Specificații tehnice – ETAJERĂ CU POLITE:


Cerințe	Imagine orientativă
Dimensiuni orientative (lățime x înălțime x adâncime): 1750 x 900 x 600 mm.	
Produsul va fi realizat din PAL ignifugat (clasa B – S1, d0), cu grosimea de 18-19 mm, culoare – imitație cireș, finisat integral cu cant ABS, cu grosimea de 2 mm, culoare – imitație cireș.	
Produsul va fi fixat în pereții compartimentului, ținând cont de caracteristicile spațiului de amplasament.	

Nota nr. 17 - Specificații tehnice – MOBILIER PT. OFICIU SALON (3 CORPURI):

Cerințe	Imagine orientativă
Dimensiuni orientative (lățime x înălțime x adâncime): - 750 x 700 x 650 mm (masca chiuvetă); - 1250 x 700 x 600 mm (corpul inferior); - 1000 x 700 x 300 mm (corpul suspendat).	
Mobilierul va fi format dintr-un corp tip mască chiuvetă cu două uși, un corp inferior cu două uși și două sertare și un corp superior suspendat cu două uși. Blatul superior al măștii pt. chiuvetă va fi livrat întreg (va fi decupat la poziție, funcție de dimensiunile și forma chiuvetei).	
Mobilierul va fi realizat din PAL ignifugat (clasa B – S1, d0), cu grosimea de 18-19 mm, culoare – imitație cireș (pentru carcasa), respectiv alb (pentru uși, sertare și blaturile superioare ale măștii pt. chiuvetă și ale corpului inferior) finisat integral cu cant ABS, cu grosimea de 2 mm, la culoarea PAL-ului.	
Toate ușile și sertarele vor fi prevăzute cu mânere și	

sisteme de siguranță împotriva deschiderii accidentale cauzate de mișcarea navei.	
Fiecare ușă va fi prevăzută cu câte două guri de aerisire mascate cu grilă din material plastic.	
Mobilierul va fi fixat în pereții sau plafonul compartimentului, ținând cont de caracteristicile spațiului de amplasament. În zona de contact cu pardoseala, acesta va fi poziționat pe picioare reglabile ce vor fi mascate cu plintă de protecție din plastic cu folie aluminiu și garnitură de etanșare inferioară și superioară.	

Nota nr. 18 - Specificații tehnice – MOBILIER PT. OFICIU OFİTERI (2 CORPURI):

Cerințe	Imagine orientativă
Dimensiuni orientative (lățime x înălțime x adâncime): - 2000 x 700 x 550 mm (corpul inferior); - 1600 x 550 x 350 mm (corpul suspendat).	
Mobilierul va fi format dintr-un corp inferior cu două compartimente (unul tip mască chiuvetă cu două uși și unul cu două uși și două sertare) și un corp superior suspendat cu patru uși. Blatul superior al corpului inferior va fi livrat întreg (va fi decupat la poziție, funcție de dimensiunile și forma chiuvetei).	
Mobilierul va fi realizat din PAL ignifugat (clasa B – S1, d0), cu grosimea de 18-19 mm, culoare – imitație cireș (pentru carcasa), respectiv alb (pentru uși, sertare și blatul superior al corpului inferior) finisat integral cu cant ABS, cu grosimea de 2 mm, la culoarea PAL-ului.	
Toate ușile și sertarele vor fi prevăzute cu mânere și sisteme de siguranță împotriva deschiderii accidentale cauzate de mișcarea navei.	
Fiecare ușă va fi prevăzută cu câte două guri de aerisire mascate cu grilă din material plastic.	
Mobilierul va fi fixat în pereții sau plafonul compartimentului, ținând cont de caracteristicile spațiului de amplasament. În zona de contact cu pardoseala, acesta va fi poziționat pe picioare reglabile ce vor fi mascate cu plintă de protecție din plastic cu folie aluminiu și garnitură de etanșare inferioară și superioară.	

Nota nr. 19 - Specificații tehnice – PLINTĂ MASCARE SINE DRAPERII:

Cerințe
Dimensiuni orientative (lungime x înălțime x adâncime): 1600 x 100 x 18 mm
Plintele se vor aplica în toate cabinele cu cușete, având rolul de mascare a șinelor draperiilor de intimitate.
Plintele vor fi realizate din PAL ignifugat (clasa B – S1, d0), cu grosimea de 18-19 mm, culoare – imitație cireș, finisat integral cu cant ABS, cu grosimea de 2 mm, culoare – imitație cireș.
Plintele se vor fixa în pereții sau plafonul compartimentului, ținând cont de caracteristicile spațiului de amplasament.

3.4.1.2 Lotul nr. 2 – MOBILIER PENTRU CABINETE MEDICALE


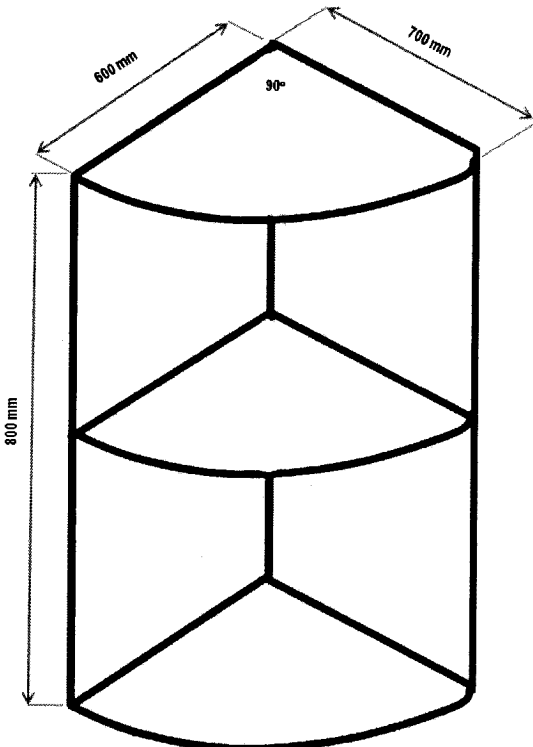
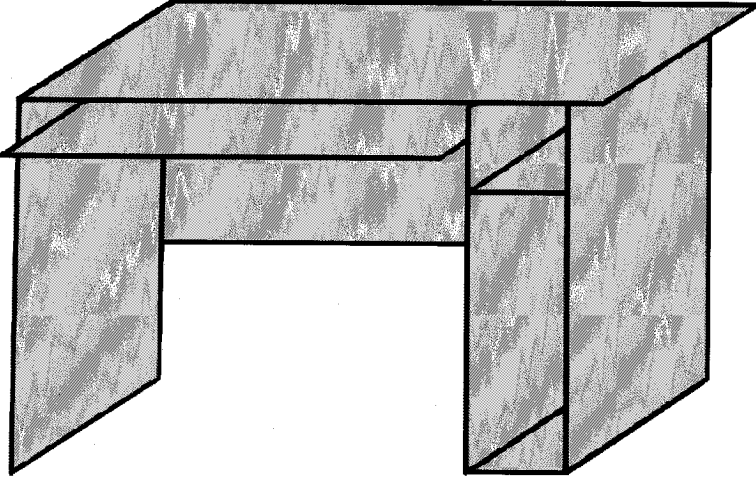
Nr. crt.	Denumirea produselor solicitate	Unitate de măsură	Cantitate	Specificații tehnice	Durata minimă garanție/termen de valabilitate	Loc de livrare	Data de livrare solicitată
1	Masă PAL (3 corpuri) 1300 x 900 mm	cpl	1	<i>nota nr. 1</i>	minim 24 luni de la data recepției	UM 02192, str. Fulgerului nr. 1, Constanța	30 zile de la data semnării contractului
2	Masă PAL (3 corpuri) 1600 x 1200 mm	cpl	1	<i>nota nr. 2</i>			
3	Masă PAL pt. calculator 1300 x 800 x 700 mm	buc	1	<i>nota nr. 3</i>			
4	Comodă PAL cu 2 uși 1100 x 500 x 500 mm	buc	1	<i>nota nr. 4</i>			
5	Comodă PAL cu 2 uși 800 x 1000 x 500 mm	buc	1	<i>nota nr. 5</i>			
6	Comodă PAL cu 3 sertare 700 x 800 x 500 mm	buc	1	<i>nota nr. 6</i>			
7	Comodă PAL cu o ușă și 3 sertare 600 x 600 x 600 mm	buc	2	<i>nota nr. 7</i>			
8	Corp suspendat PAL 800 x 800 x 500 mm	buc	1	<i>nota nr. 8</i>			
9	Cuier PAL (pe perete) 600 x 500 mm	buc	1	<i>nota nr. 9</i>			
10	Cuier PAL (pe perete) 700 x 1000 mm	buc	1	<i>nota nr. 10</i>			
11	Cuier PAL (pe perete) 750 x 2000 mm	buc	1	<i>nota nr. 11</i>			
12	Cuier PAL (pe perete) 800 x 1000 mm	buc	1	<i>nota nr. 12</i>			
13	Dulap PAL cu 2 uși și 6 sertare 1100 x 2050 x 500 mm	buc	1	<i>nota nr. 13</i>			
14	Dulap PAL cu 3 polițe și 2 uși 900 x 2000 x 500 mm	buc	1	<i>nota nr. 14</i>			
15	Dulap PAL cu 4 polițe și o ușă 400 x 2500 x 370 mm	buc	1	<i>nota nr. 15</i>			
16	Dulap PAL cu 4 uși 1000 x 2000 x 400 mm	buc	1	<i>nota nr. 16</i>			
17	Dulap PAL tip vestiar cu 2 compartimente și 2 uși 1000 x 2000 x 500 mm	buc	2	<i>nota nr. 17</i>			
18	Dulap PAL tip vestiar cu 2 uși 900 x 2000 x 500 mm	buc	1	<i>nota nr. 18</i>			
19	Comodă PAL cu 8 sertare 1025 x 1000 x 550 mm	buc	4	<i>nota nr. 19</i>			
20	Corp suspendat PAL 1025 x 1200 x 350 mm	buc	4	<i>nota nr. 20</i>			
21	Dulap PAL 1000 x 2050 x 400 mm	buc	1	<i>nota nr. 21</i>			
22	Dulap PAL tip vestiar cu 4 polițe și 2 uși 1100 x 2000 x 500 mm	buc	1	<i>nota nr. 22</i>			
23	Dulap PAL tip vestiar cu 4 polițe și 2 uși 1100 x 2050 x 500 mm	buc	2	<i>nota nr. 23</i>			
24	Masă PAL 1200 x 500 x 500 mm	buc	1	<i>nota nr. 24</i>			
25	Masă PAL tip birou 1250 x 800 x 600 mm	buc	2	<i>nota nr. 25</i>			

26	Masă PAL tip birou 1300 x 800 x 700 mm	buc	2	nota nr. 26			
27	Masă PAL tip birou 1600 x 800 x 800 mm	buc	1	nota nr. 27			
28	Mască chiuvetă PAL 1200 x 900 x 480 mm	buc	1	nota nr. 28			
29	Noptieră PAL	buc	10	nota nr. 29			


Nota nr. 1 - Specificații tehnice – MASĂ PAL (3 CORPURI) 1300 x 900 mm:

Cerințe	Schită
<p>Dimensiuni (lățime x înălțime x adâncime):</p> <ul style="list-style-type: none"> - 1300 x 800 x 700 mm (corpul A); - conform schiței (corpul B); - 900 x 800 x 600 mm (corpul C). <p>Masa conține trei corpuri, fixate între ele:</p> <ul style="list-style-type: none"> ▪ Corpul A – masă pentru calculator: <ul style="list-style-type: none"> - în partea dreaptă este prevăzut cu un compartiment pentru unitatea centrală a calculatorului, având o deschidere de 250 mm, cu o poliță dispusă la 190 mm față de placa superioară; - placa laterală stânga este montată astfel încât placa superioară să depășească marginea acesteia cu 90 mm; - la 105 mm sub placa superioară corpul este prevăzut cu un suport retractabil pentru tastatură; - placa transversală unește placa superioară și plăcile laterale, până la jumătatea înălțimii plăcilor laterale. ▪ Corpul C – masă pentru calculator: <ul style="list-style-type: none"> - în partea dreaptă este prevăzut cu un compartiment pentru unitatea centrală a calculatorului, având o deschidere de 250 mm, cu o poliță dispusă la 190 mm față de placa superioară; - placa laterală dreapta este montată astfel încât placa superioară să depășească marginea acesteia cu 90 mm; - la 105 mm sub placa superioară corpul este prevăzut cu un suport retractabil pentru tastatură; - placa transversală unește placa superioară și plăcile laterale, până la jumătatea înălțimii plăcilor laterale. ▪ Corpul B (corp de legătură) este prevăzut cu o poliță, poziționată la jumătatea înălțimii acestuia. <p>Produsul va fi realizat integral din PAL melaminat cu grosimea de 18 mm, cântuit; culoare – alb lucios.</p> <p>În zona de contact cu pardoseala, fiecare corp va fi prevăzut cu tălpi/suporturi din PVC de culoare albă, cu înălțimea de 20-40 mm, în cantități corespunzătoare pentru asigurarea stabilității.</p>	<p style="text-align: center;"><i>Corpul A</i></p> <p style="text-align: center;"><i>Corpul B (cu dimensiuni)</i></p> <p style="text-align: center;"><i>Corpul C</i></p>

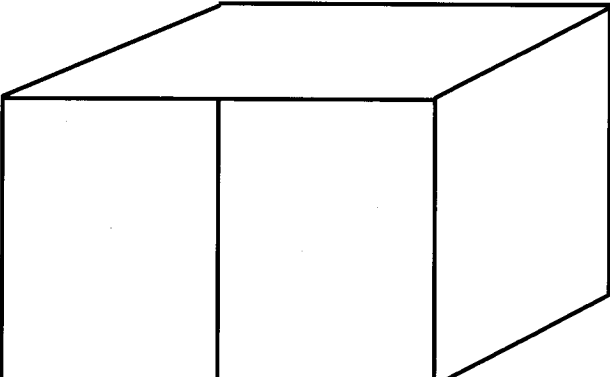
Nota nr. 2 - Specificații tehnice – MASĂ PAL (3 CORPURI) 1600 x 1200 mm:

Cerințe	Schiță
<p>Dimensiuni (lățime x înălțime x adâncime):</p> <ul style="list-style-type: none"> - 1600 x 800 x 700 mm (corpul A); - conform schiței (corpul B); - 1200 x 800 x 700 mm (corpul C). 	
<p>Masa conține patru corpuri:</p> <ul style="list-style-type: none"> ▪ Corpul A – masă pentru calculator: <ul style="list-style-type: none"> - în partea dreaptă este prevăzut cu un compartiment pentru unitatea centrală a calculatorului, având o deschidere de 250 mm, cu o poliță dispusă la 190 mm față de placa superioară; - placa laterală stânga este montată astfel încât placa superioară să depășească marginea acesteia cu 90 mm; - la 105 mm sub placa superioară corpul este prevăzut cu un suport retractabil pentru tastatură; - placa transversală unește placa superioară și plăcile laterale, până la jumătatea înălțimii plăcilor laterale. ▪ Corpul C – masă pentru calculator: <ul style="list-style-type: none"> - în partea dreaptă este prevăzut cu un compartiment pentru unitatea centrală a calculatorului, având o deschidere de 250 mm, cu o poliță dispusă la 190 mm față de placa superioară; - placa laterală dreapta este montată astfel încât placa superioară să depășească marginea acesteia cu 90 mm; - la 105 mm sub placa superioară corpul este prevăzut cu un suport retractabil pentru tastatură; - placa transversală unește placa superioară și plăcile laterale, până la jumătatea înălțimii plăcilor laterale. ▪ Corpul B (corp de legătură) este prevăzut cu o poliță, poziționată la jumătatea înălțimii acestuia. 	<p style="text-align: center;"><i>Corpul A</i></p> 
<p>Produsul va fi realizat integral din PAL melaminat cu grosimea de 18 mm, cântuit; culoare – alb lucios.</p>	<p style="text-align: center;"><i>Corpul B (cu dimensiuni)</i></p> 
<p>În zona de contact cu pardoseala, corpurile A, B și C vor fi prevăzute cu tălpi/suportți din PVC de culoare albă, cu înălțimea de 20-40 mm, în cantități corespunzătoare pentru asigurarea stabilității.</p>	<p style="text-align: center;"><i>Corpul C</i></p>

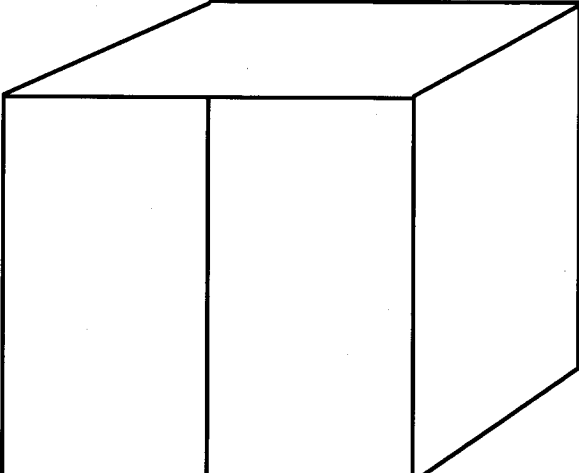
Nota nr. 3 - Specificații tehnice – MASĂ PAL PT. CALCULATOR 1300 x 800 x 700 mm:

Cerințe	Schită
Dimensiuni (lățime x înălțime x adâncime): 1300 x 800 x 700 mm.	
▪ Detalii constructive: - în partea dreaptă este prevăzut cu un compartiment pentru unitatea centrală a calculatorului, având o deschidere de 250 mm, cu o poliță dispusă la 190 mm față de placa superioară; - plăcile laterale sunt montate astfel încât placa superioară să depășească marginile acestora cu câte 90 mm; - la 105 mm sub placa superioară masa este prevăzută cu un suport retractabil pentru tastatură; - placa transversală unește placa superioară și plăcile laterale, până la jumătatea înălțimii plăcilor laterale.	
Produsul va fi realizat integral din PAL melaminat cu grosimea de 18 mm, cântuit; culoare – alb lucios.	
În zona de contact cu pardoseala, masa va fi prevăzută cu tălpi/suporturi din PVC de culoare albă, cu înălțimea de 20-40 mm, în cantități corespunzătoare pentru asigurarea stabilității.	

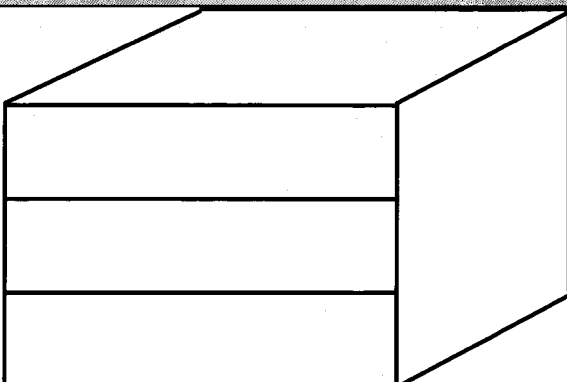
Nota nr. 4 - Specificații tehnice – COMODĂ PAL CU 2 UȘI 1100 x 500 x 500 mm:

Cerințe	Schită
Dimensiuni (lățime x înălțime x adâncime): 1100 x 500 x 500 mm.	
Comoda are un singur compartiment prevăzut cu două uși cu mânere și o poliță la interior.	
Produsul va fi realizat integral din PAL melaminat cu grosimea de 18 mm, cântuit; culoare – alb lucios.	
În zona de contact cu pardoseala, comoda va fi prevăzută cu tălpi/suporturi din PVC de culoare albă, cu înălțimea de 20-40 mm, în cantități corespunzătoare pentru asigurarea stabilității.	

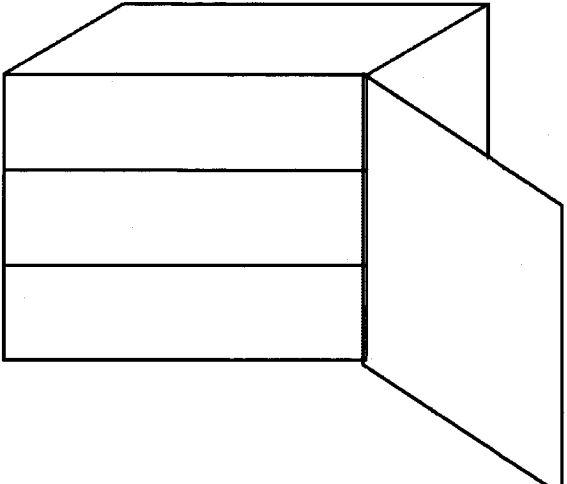
Nota nr. 5 - Specificații tehnice – COMODĂ PAL CU 2 UȘI 800 x 1000 x 500 mm:

Cerințe	Schită
Dimensiuni (lățime x înălțime x adâncime): 800 x 1000 x 500 mm.	
Comoda are un singur compartiment prevăzut cu două uși cu mânere și două polițe la interior.	
Produsul va fi realizat integral din PAL melaminat cu grosimea de 18 mm, cântuit; culoare – alb lucios.	
În zona de contact cu pardoseala, comoda va fi prevăzută cu tălpi/suporturi din PVC de culoare albă, cu înălțimea de 20-40 mm, în cantități corespunzătoare pentru asigurarea stabilității.	

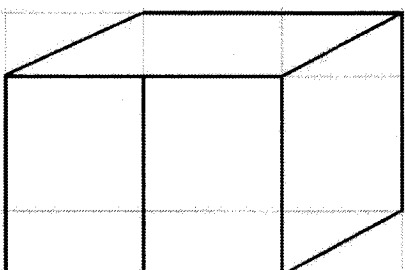
Nota nr. 6 - Specificații tehnice – COMODĂ PAL CU 3 SERTARE 700 x 800 x 500 mm:

Cerințe	Schiță
Dimensiuni (lățime x înălțime x adâncime): 700 x 800 x 500 mm.	
Comoda este prevăzută cu trei sertare cu mânere.	
Produsul va fi realizat integral din PAL melaminat cu grosimea de 18 mm, cântuit; culoare – alb lucios.	
În zona de contact cu pardoseala, comoda va fi prevăzută cu tălpi/suporturi din PVC de culoare albă, cu înălțimea de 20-40 mm, în cantități corespunzătoare pentru asigurarea stabilității.	


Nota nr. 7 - Specificații tehnice – COMODĂ PAL CU O UȘĂ ȘI 3 SERTARE 600 x 600 x 600 mm:

Cerințe	Schiță
Dimensiuni (lățime x înălțime x adâncime): 600 x 600 x 600 mm	
Comoda va fi prevăzută cu o ușă (cu mâner și încuietoare cu minim două chei) care maschează trei sertare (cu mâner).	
Produsul va fi realizat integral din PAL melaminat cu grosimea de 18 mm, cântuit; culoare – alb lucios.	
Produsele vor fi prevăzute în partea inferioară (la colțuri) cu patru rotile din material plastic (culoare albă).	


Nota nr. 8 - Specificații tehnice – CORP SUSPENDAT PAL 800 x 800 x 500 mm:

Cerințe	Schiță
Dimensiuni (lățime x înălțime x adâncime): 800 x 800 x 500 mm.	
Corpul are un singur compartiment prevăzut cu două uși cu mânere și o poliță la interior.	
Produsul va fi realizat integral din PAL melaminat cu grosimea de 18 mm, cântuit (partea din spate – PFL/HDF cu grosimea de 2,7-3 mm); culoare – alb lucios.	
Produsul va fi montat pe perete, la poziția indicată de reprezentantul autorității contractante.	


Nota nr. 9 - Specificații tehnice – CUIER PAL (PE PERETE) 600 x 500 mm:

Cerințe	Imagine orientativă
Dimensiuni (lățime x înălțime): 600 x 500 mm (placa fixată pe perete)	
Cuierul este compus dintr-o placă fixată pe perete. La 100 mm de marginea superioară a acesteia se montează o poliță, având lățimea de 200 mm. La 100 mm sub poliță se fixează cinci agățători metalice duble, dispuse simetric față de marginile laterale a plăcii.	
Produsul va fi realizat integral din PAL melaminat cu grosimea de 18 mm, cântuit; culoare – alb lucios.	
Produsul va fi montat pe perete, la poziția indicată de reprezentantul autorității contractante.	


Nota nr. 10 - Specificații tehnice – CUIER PAL (PE PERETE) 700 x 1000 mm:

Cerințe	Imagine orientativă
Dimensiuni (lățime x înălțime): 700 x 1000 mm (placa fixată pe perete)	
Cuietul este compus dintr-o placă fixată pe perete. La 120 mm de marginea superioară a acesteia se montează o poliță, având lățimea de 250 mm, susținută de doi suporturi de formă triunghiulară. Sub poliță, începând cu 120 mm, se fixează cinci agățători metalice duble, dispuse simetric față de marginile laterale a plăcii.	
Produsul va fi realizat integral din PAL melaminat cu grosimea de 18 mm, cântuit; culoare – alb lucios.	
Produsul va fi montat pe perete, la poziția indicată de reprezentantul autorității contractante.	

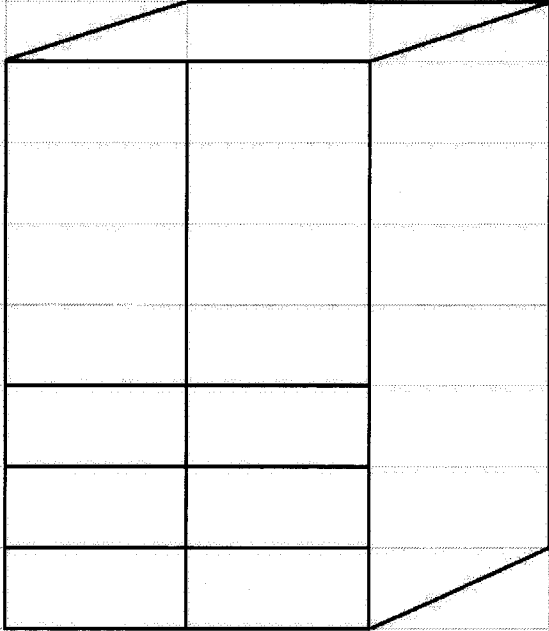
Nota nr. 11 - Specificații tehnice – CUIER PAL (PE PERETE) 750 x 2000 mm:

Cerințe	Imagine orientativă
Dimensiuni (lățime x înălțime): 750 x 2000 mm (placa fixată pe perete)	
Cuietul este compus dintr-o placă fixată pe perete. La 150 mm de marginea superioară a acesteia se montează o poliță, având lățimea de 250 mm, susținută de doi suporturi de formă triunghiulară. Sub poliță, începând cu 130 mm, se fixează cinci agățători metalice duble, dispuse simetric față de marginile laterale a plăcii.	
Produsul va fi realizat integral din PAL melaminat cu grosimea de 18 mm, cântuit; culoare – alb lucios.	
Produsul va fi montat pe perete, la poziția indicată de reprezentantul autorității contractante.	

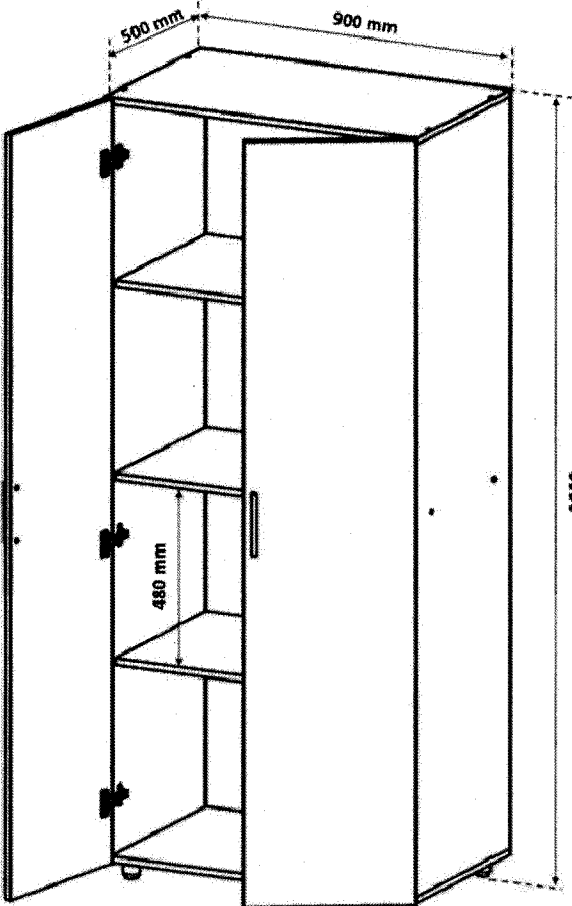
Nota nr. 12 - Specificații tehnice – CUIER PAL (PE PERETE) 800 x 1000 mm:

Cerințe	Imagine orientativă
Dimensiuni (lățime x înălțime): 800 x 1000 mm (placa fixată pe perete)	
Cuietul este compus dintr-o placă fixată pe perete. La 120 mm de marginea superioară a acesteia se montează o poliță, având lățimea de 250 mm, susținută de doi suporturi de formă triunghiulară. Sub poliță, începând cu 120 mm, se fixează cinci agățători metalice duble, dispuse simetric față de marginile laterale a plăcii.	
Produsul va fi realizat integral din PAL melaminat cu grosimea de 18 mm, cântuit; culoare – alb lucios.	
Produsul va fi montat pe perete, la poziția indicată de reprezentantul autorității contractante.	

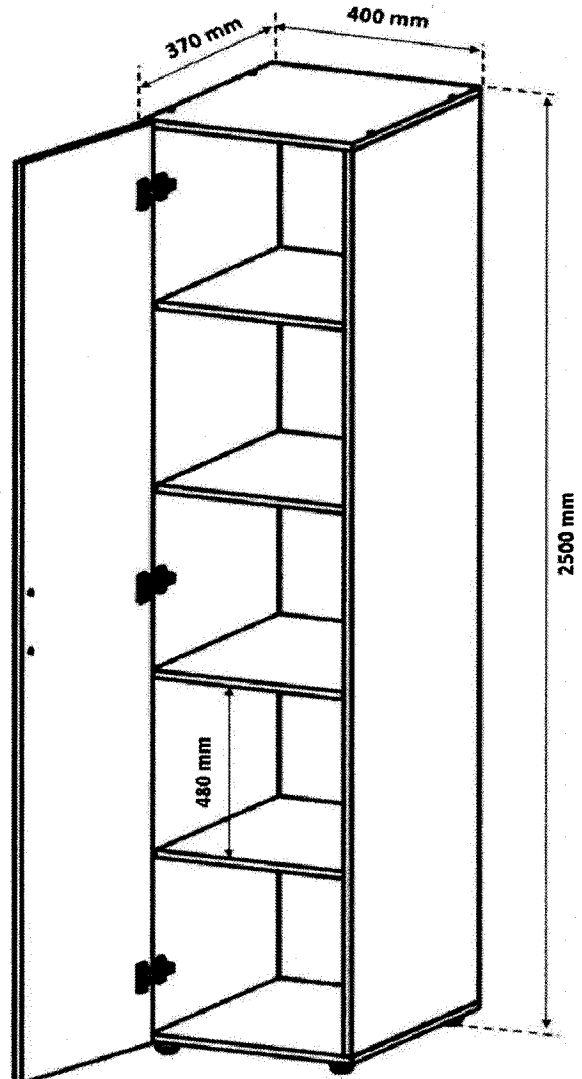
Nota nr. 13 - Specificații tehnice – DULAP PAL CU 2 UȘI ȘI 6 SERTARE 1100x2050x500 mm:

Cerințe	Schită
Dimensiuni (lățime x înălțime x adâncime): 1100 x 2050 x 500 mm.	
Dulapul va fi compartimentat astfel: - compartimentul superior (cu o înălțime de 1150 mm) prevăzut cu două polițe și două uși cu mânere; - compartimentul inferior (cu o înălțime de 800 mm) prevăzut cu șase sertare cu mâner (dispuse pe trei rânduri).	
Produsul va fi realizat integral din PAL melaminat cu grosimea de 18 mm, căntuit (partea din spate – PFL/HDF cu grosimea de 2,7-3 mm); culoare – alb lucios.	
În zona de contact cu pardoseala, dulapul va fi prevăzut cu tălpi/suportți din PVC de culoare albă, cu înălțimea de 20-40 mm, în cantități corespunzătoare pentru asigurarea stabilității.	

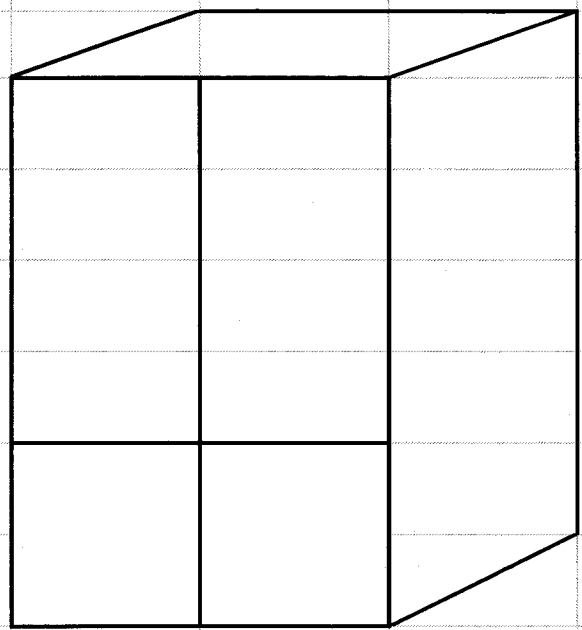
Nota nr. 14 - Specificații tehnice – DULAP PAL CU 3 POLITE ȘI 2 UȘI 900 x 2000 x 500 mm:

Cerințe	Schită
Dimensiuni (lățime x înălțime x adâncime): 900 x 2000 x 500 mm.	
Dulapul va conține un singur compartiment divizat în mod egal prin trei polițe și va fi prevăzut cu două uși cu mânere.	
Produsul va fi realizat integral din PAL melaminat cu grosimea de 18 mm, căntuit (partea din spate – PFL/HDF cu grosimea de 2,7-3 mm); culoare – alb lucios.	
În zona de contact cu pardoseala, dulapul va fi prevăzut cu tălpi/suportți din PVC de culoare albă, cu înălțimea de 20-40 mm, în cantități corespunzătoare pentru asigurarea stabilității.	


Nota nr. 15 - Specificatii tehnice – DULAP PAL CU 4 POLITE SI O USĂ 400 x 2500 x 370 mm:

Cerințe	Schiță
Dimensiuni (lățime x înălțime x adâncime): 400 x 2500 x 370 mm.	
Dulapul va conține un singur compartiment divizat în mod egal prin patru polițe și va fi prevăzut cu o ușă cu mâner.	
Produsul va fi realizat integral din PAL melaminat cu grosimea de 18 mm, căntuit (partea din spate – PFL/HDF cu grosimea de 2,7-3 mm); culoare – alb lucios.	
<p>În zona de contact cu pardoseala, dulapul va fi prevăzut cu tălpi/suportți din PVC de culoare albă, cu înălțimea de 20-40 mm, în cantități corespunzătoare pentru asigurarea stabilității.</p>	


Nota nr. 16 - Specificatii tehnice – DULAP PAL CU 4 USI 1000 x 2000 x 400 mm:

Cerințe	Schiță
Dimensiuni (lățime x înălțime x adâncime): 1000 x 2000 x 400 mm.	
Dulapul va conține două compartimente, astfel: - compartimentul superior (cu înălțimea de 1320 mm), prevăzut cu trei polițe și două uși cu mânere; - compartimentul inferior (cu înălțimea de 680 mm), prevăzut o poliță și două uși cu mânere.	
Produsul va fi realizat integral din PAL melaminat cu grosimea de 18 mm, căntuit (partea din spate – PFL/HDF cu grosimea de 2,7-3 mm); culoare – alb lucios.	
<p>În zona de contact cu pardoseala, dulapul va fi prevăzut cu tălpi/suportți din PVC de culoare albă, cu înălțimea de 20-40 mm, în cantități corespunzătoare pentru asigurarea stabilității.</p>	

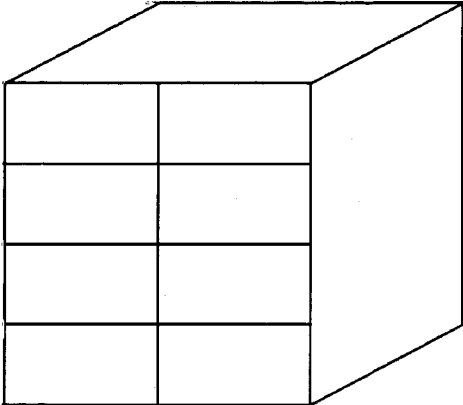
Nota nr. 17 - Specificații tehnice – DULAP PAL TIP VESTIAR CU 2 COMPARTIMENTE ȘI 2 UȘI 1000 x 2000 x 500 mm:

Cerințe	Imagine orientativă
<p>Dimensiuni (lățime x înălțime x adâncime): 1000 x 2000 x 500 mm.</p>	
<p>Dulapurile vor conține două compartimente, astfel: - compartimentul din partea stângă, prevăzut cu două polițe (una montată la 250 mm de partea superioară a compartimentului și cealaltă montată la 300 mm de partea inferioară a compartimentului), bară metalică (montată la 70 mm sub polița superioară) și ușă cu mâner; - compartimentul din partea dreaptă, prevăzut cu patru polițe (montate la distanțe egale) și ușă cu mâner.</p>	
<p>Produsele vor fi realizate integral din PAL melaminat cu grosimea de 18 mm, căntuit (partea din spate – PFL/HDF cu grosimea de 2,7-3 mm); culoare – alb lucios.</p>	
<p>În zona de contact cu pardoseala, dulapurile vor fi prevăzute cu tălpi/suportți din PVC de culoare albă, cu înălțimea de 20-40 mm, în cantități corespunzătoare pentru asigurarea stabilității.</p>	

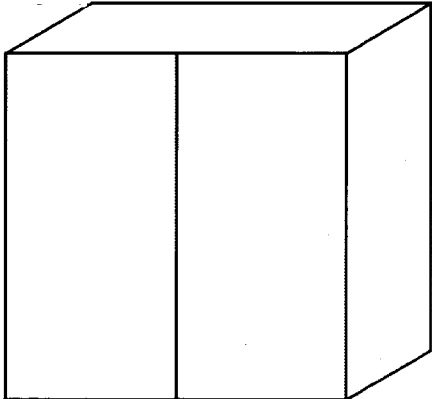
Nota nr. 18 - Specificații tehnice – DULAP PAL TIP VESTIAR CU 2 UȘI 900 x 2000 x 500 mm:

Cerințe	Imagine orientativă
<p>Dimensiuni (lățime x înălțime x adâncime): 900 x 2000 x 500 mm.</p>	
<p>Dulapul va conține un singur compartiment cu două polițe (una montată la 250 mm de partea superioară și cealaltă montată la 300 mm de partea inferioară) bară metalică (montată la 70 mm sub polița superioară) și două uși cu mâner.</p>	
<p>Produsul va fi realizat integral din PAL melaminat cu grosimea de 18 mm, căntuit (partea din spate – PFL/HDF cu grosimea de 2,7-3 mm); culoare – alb lucios.</p>	
<p>În zona de contact cu pardoseala, dulapul va fi prevăzut cu tălpi/suportți din PVC de culoare albă, cu înălțimea de 20-40 mm, în cantități corespunzătoare pentru asigurarea stabilității.</p>	


Nota nr. 19 - Specificații tehnice – COMODĂ PAL CU 8 SERTARE 1025 x 1000 x 550 mm:

Cerințe	Schită
Dimensiuni totale (lățime x înălțime x adâncime): 1025 x 1000 x 550 mm	
Comoda este prevăzută cu câte opt sertare (patru rânduri a câte două sertare) cu mâner.	
Produsul va fi realizat integral din PAL malaminat cu grosimea de 18 mm, cântuit; (partea din spate – PFL/HDF cu grosimea de 2,7-3 mm); culoare – alb lucios.	
În zona de contact cu pardoseala, produsul va fi prevăzut cu tălpi/suportți din PVC de culoare albă, cu înălțimea de 20-40 mm, în cantități corespunzătoare pentru asigurarea stabilității.	


Nota nr. 20 - Specificații tehnice – CORP SUSPENDAT PAL 1025 x 1200 x 350 mm:

Cerințe	Schită
Dimensiuni totale (lățime x înălțime x adâncime): 1025 x 1200 x 350 mm	
Corpul are un singur compartiment prevăzut cu patru polițe și două uși cu mânere și încuietori (cu minim două chei).	
Produsul va fi realizat integral din PAL malaminat cu grosimea de 18 mm, cântuit (partea din spate – PFL/HDF cu grosimea de 2,7-3 mm); culoare – alb lucios.	
Produsul va fi fixat pe perete.	


Nota nr. 21 - Specificații tehnice – DULAP PAL 1000 x 2050 x 400 mm:

Cerințe	Imagine orientativă
Dimensiuni (lățime x înălțime x adâncime): 1000 x 2050 x 400 mm.	
Dulapul va conține un compartiment inferior (cu înălțimea de 800 mm) prevăzut cu o poliță și două uși cu mânere și un compartiment superior prevăzut cu două polițe (fără uși).	
Produsul va fi realizat integral din PAL melaminat cu grosimea de 18 mm, cântuit (partea din spate – PFL/HDF cu grosimea de 2,7-3 mm); culoare – alb lucios.	
În zona de contact cu pardoseala, dulapul va fi prevăzut cu tălpi/suportți din PVC de culoare albă, cu înălțimea de 20-40 mm, în cantități corespunzătoare pentru asigurarea stabilității.	


Nota nr. 22 - Specificații tehnice – DULAP PAL TIP VESTIAR CU 4 POLITE ȘI 2 UȘI 1100 x 2000 x 500 mm:

Cerințe	Imagine orientativă
Dimensiuni (lățime x înălțime x adâncime): 1100 x 2000 x 500 mm.	
Dulapul va conține două compartimente, astfel: - compartimentul din partea stângă, prevăzut cu două polițe (una montată la 250 mm de partea superioară a compartimentului și cealaltă montată la 300 mm de partea inferioară a compartimentului), bară metalică (montată la 70 mm sub polița superioară) și ușă cu mâner; - compartimentul din partea dreaptă, prevăzut cu patru polițe (montate la distanțe egale) și ușă cu mâner.	
Produsul va fi realizat integral din PAL melaminat cu grosimea de 18 mm, cântuit (partea din spate – PFL/HDF cu grosimea de 2,7-3 mm); culoare – alb lucios.	
În zona de contact cu pardoseala, dulapul va fi prevăzut cu tălpi/suportți din PVC de culoare albă, cu înălțimea de 20-40 mm, în cantități corespunzătoare pentru asigurarea stabilității.	


Nota nr. 23 - Specificații tehnice – DULAP PAL TIP VESTIAR CU 4 POLITE ȘI 2 UȘI 1100 x 2050 x 500 mm:

Cerințe	Imagine orientativă
Dimensiuni (lățime x înălțime x adâncime): 1100 x 2050 x 500 mm.	
Dulapurile vor conține două compartimente, astfel: - compartimentul din partea stângă, prevăzut cu două polițe (una montată la 250 mm de partea superioară a compartimentului și cealaltă montată la 300 mm de partea inferioară a compartimentului), bară metalică (montată la 70 mm sub polița superioară) și ușă cu mâner; - compartimentul din partea dreaptă, prevăzut cu patru polițe (montate la distanțe egale) și ușă cu mâner.	
Produsele vor fi realizate integral din PAL melaminat cu grosimea de 18 mm, cântuit (partea din spate – PFL/HDF cu grosimea de 2,7-3 mm); culoare – alb lucios.	
În zona de contact cu pardoseala, dulapurile vor fi prevăzute cu tălpi/suportți din PVC de culoare albă, cu înălțimea de 20-40 mm, în cantități corespunzătoare pentru asigurarea stabilității.	


Nota nr. 24 - Specificații tehnice – MASĂ PAL 1200 x 500 x 500 mm:

Cerințe	Imagine orientativă
Dimensiuni (lățime x înălțime x adâncime): 1200 x 500 x 500 mm.	
Produsul va fi realizat conform imaginii alăturate, din PAL melaminat cu grosimea de 18 mm, cântuit; culoare – alb lucios.	
În partea inferioară (la colțuri) masa este prevăzută, cu patru roțile din material plastic (culoare albă).	

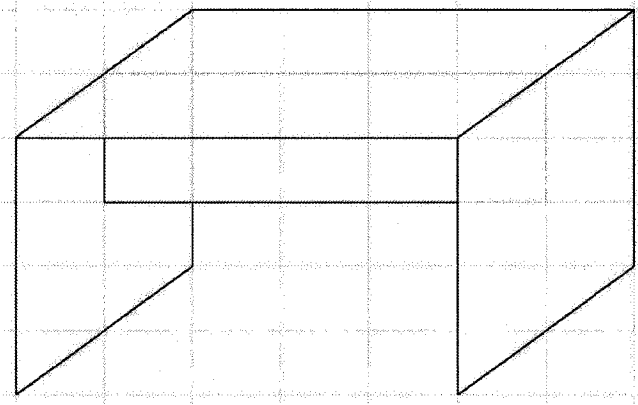
Nota nr. 25 - Specificații tehnice – MASĂ PAL TIP BIROU 1250 x 800 x 600 mm:

Cerințe	Imagine orientativă
Dimensiuni (lățime x înălțime x adâncime): 1250 x 800 x 600 mm.	
Produsele vor fi realizate conform imaginii alăturate, din PAL melaminat cu grosimea de 18 mm, cântuit; culoare – alb lucios.	
În zona de contact cu pardoseala, mesele vor fi prevăzute cu tălpi/suportți din PVC de culoare albă, cu înălțimea de 20-40 mm, în cantități corespunzătoare pentru asigurarea stabilității.	


Nota nr. 26 - Specificații tehnice – MASĂ PAL TIP BIROU 1300 x 800 x 700 mm:

Cerințe	Imagine orientativă
Dimensiuni (lățime x înălțime x adâncime): 1300 x 800 x 700 mm.	
Produsele vor fi realizate integral din PAL melaminat cu grosimea de 18 mm, cântuit; culoare – alb lucios, conform imaginii alăturate.	
În partea dreaptă, mesele sunt prevăzute două compartimente (cu lățimea de 450 mm): în partea superioară având un sertar cu mâner (înălțime – 220 mm), iar în partea inferioară – o poliță și o ușă cu mâner.	
Placa transversală unește placa superioară și plăcile laterale, până la jumătatea înălțimii plăcilor laterale.	
În zona de contact cu pardoseala, mesele vor fi prevăzute cu tălpi/suportți din PVC de culoare albă, cu înălțimea de 20-40 mm, în cantități corespunzătoare pentru asigurarea stabilității.	


Nota nr. 27 - Specificații tehnice – MASĂ PAL TIP BIROU 1600 x 800 x 800 mm:

Cerințe	Schită
Dimensiuni (lățime x înălțime x adâncime): 1600 x 800 x 800 mm.	
Produsul va fi realizat integral din PAL melaminat cu grosimea de 18 mm, cântuit; culoare – alb lucios, conform schiței. Placa transversală unește placa superioară și plăcile laterale, pe mijlocul acestora, până la jumătatea înălțimii plăcilor laterale.	
În zona de contact cu pardoseala, masa va fi prevăzută cu tălpi/suportți din PVC de culoare albă, cu înălțimea de 20-40 mm, în cantități corespunzătoare pentru asigurarea stabilității.	

Nota nr. 28 - Specificații tehnice – MASCĂ CHIUVETĂ PAL 1200 x 900 x 480 mm:

Cerințe	Imagine orientativă
Dimensiuni (lățime x înălțime x adâncime): 1200 x 900 x 480 mm.	
Masca este prevăzută cu două uși cu mânere. Produsul va fi realizat conform imaginii alăturate, din PAL melaminat cu grosimea de 18 mm, cântuit; culoare – alb lucios. Blatul superior al măștii va fi livrat întreg (va fi decupat la poziție, funcție de dimensiunile și forma chiuvetei).	
În zona de contact cu pardoseala, masca va fi prevăzută cu tălpi/suportți din PVC de culoare albă, cu înălțimea de 20-40 mm, în cantități corespunzătoare pentru asigurarea stabilității.	

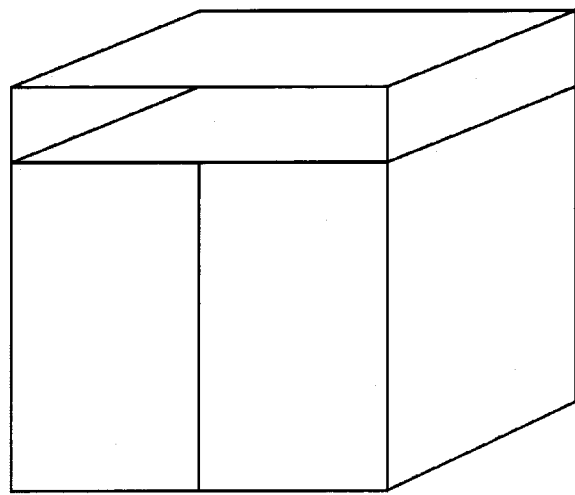
Nota nr. 29 - Specificații tehnice – NOPTIERĂ PAL:

Cerințe	Imagine orientativă
Dimensiuni: - lățime: 340-380 mm; - înălțime: 480-500 mm; - adâncime: 380-400 mm.	
Produsele vor fi realizate integral din PAL melaminat cu grosimea de 18 mm, cântuit; culoare – alb lucios, conform schiței. Produsele sunt prevăzute cu două sertare cu mâner.	
În zona de contact cu pardoseala, noptierele vor fi prevăzute cu minim patru role de culoare alb/neagră.	


3.4.1.3 Lotul 3 – MOBILIER PENTRU CABINET PSIHOLAGIC

Nr. crt.	Denumirea produselor solicitate	Unitate de măsură	Cantitate	Specificații tehnice	Durata minimă garanție/termen de valabilitate	Loc de livrare	Data de livrare solicitată
1	Comodă PAL 700 x 1600 x 400 mm	buc	1	nota nr. 1	minim 24 luni de la data recepției	UM 02192, str. Fulgerului nr. 1, Constanța	30 zile de la data semnării contractului
2	Cuier PAL (pe perete) 700 x 1000 mm	buc	1	nota nr. 2			
3	Dulap PAL cu 2 uși și 4 polițe 800 x 2200 x 500 mm	buc	1	nota nr. 3			
4	Dulap PAL tip vestiar cu 2 uși 800 x 2200 x 500 mm	buc	1	nota nr. 4			
5	Corp inferior PAL 2400 x 700 x 500 mm	buc	1	nota nr. 5			
6	Corp suspendat PAL 2400 x 1500 x 300 mm	buc	1	nota nr. 6			
7	Masă didactică PAL 950 x 800 x 650 mm, cu separator	buc	10	nota nr. 7			
8	Masă PAL 850 x 450 x 500 mm	buc	1	nota nr. 8			
9	Masă PAL tip birou 1300 x 800 x 600 mm	buc	1	nota nr. 9			
10	Masă PAL tip birou 1400 x 800 x 750 mm	buc	1	nota nr. 10			


Nota nr. 1 - Specificații tehnice – COMODĂ PAL 700 x 1600 x 400 mm:

Cerințe	Schiță
Dimensiuni (lățime x înălțime x adâncime): 700 x 1600 x 400 mm.	
Comoda este prevăzută cu două compartimente, astfel: - în partea superioară - un compartiment deschis (tip poliță), cu înălțimea de 270 mm; - în partea inferioară - un compartiment cu o poliță și două uși cu mânere și încuietori (cu minim două chei).	
Produsul va fi realizat din PAL melaminat, cu grosimea de 18 mm, culoare - imitație cireș, cântuit (partea din spate - PFL/HDF cu grosimea de 2,7-3 mm), la culoarea PAL-ului.	
În zona de contact cu pardoseala, comoda va fi prevăzută cu tălpi/suportți din PVC de culoare neagră, cu înălțimea de 20-40 mm, în cantități corespunzătoare pentru asigurarea stabilității.	


Nota nr. 2 - Specificații tehnice – CUIER PAL (PE PERETE) 700 x 1000 mm:

Cerințe	Imagine orientativă
Dimensiuni (lățime x înălțime): 700 x 1000 mm (placa fixată pe perete)	
Cuietul este compus dintr-o placă fixată pe perete. La 120 mm de marginea superioară a acesteia se montează o poliță, având lățimea de 250 mm, susținută de doi suportți de formă triunghiulară. Sub poliță, începând cu 120 mm, se fixează cinci agățători metalice duble, dispuse simetric față de marginile laterale a plăcii.	
Produsul va fi realizat din PAL melaminat, cu grosimea de 18 mm, culoare - imitație cireș, cântuit.	
Produsul va fi montat pe perete, la poziția indicată de reprezentantul autorității contractante.	

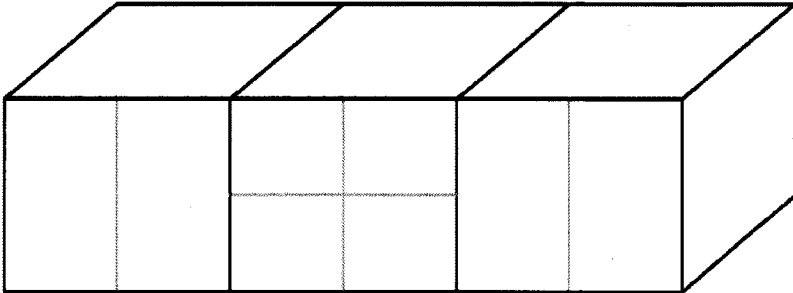
Nota nr. 3 - Specificații tehnice – DULAP PAL CU 2 UȘI ȘI 4 POLITE 800 x 2200 x 500 mm:

Cerințe	Imagine orientativă
Dimensiuni (lățime x înălțime x adâncime): 800 x 2200 x 500 mm.	
Dulapul este prevăzută cu un singur compartiment cu patru polițe dispuse la distanțe egale între ele și cu două uși cu mânere și încuietori (cu minim două chei).	
Produsul va fi realizat din PAL melaminat, cu grosimea de 18 mm, culoare - imitație cireș, cântuit (partea din spate - PFL/HDF cu grosimea de 2,7-3 mm), la culoarea PAL-ului.	
În zona de contact cu pardoseala, dulapul va fi prevăzut cu tălpi/suportți din PVC de culoare neagră, cu înălțimea de 20-40 mm, în cantități corespunzătoare pentru asigurarea stabilității.	

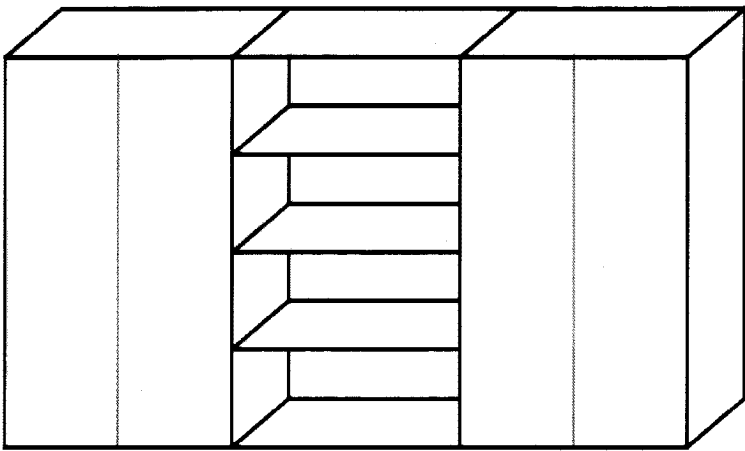
Nota nr. 4 - Specificații tehnice – DULAP PAL TIP VESTIAR CU 2 UȘI 800 x 2200 x 500 mm:

Cerințe	Imagine orientativă
Dimensiuni (lățime x înălțime x adâncime): 800 x 2200 x 500 mm.	
Dulapul va conține două compartimente, astfel: - compartimentul din partea dreaptă, prevăzut cu două polițe (una montată la 250 mm de partea superioară a compartimentului și cealaltă montată la 300 mm de partea inferioară a compartimentului), bară metalică (montată la 70 mm sub polița superioară) și ușă cu mâner; - compartimentul din partea stângă, prevăzut cu patru polițe (montate la distanțe egale) și ușă cu mâner.	
Produsul va fi realizat din PAL melaminat, cu grosimea de 18 mm, culoare – imitație cireș, cântuit (partea din spate – PFL/HDF cu grosimea de 2,7-3 mm), la culoarea PAL-ului.	
În zona de contact cu pardoseala, dulapul va fi prevăzut cu tălpi/suportți din PVC de culoare neagră, cu înălțimea de 20-40 mm, în cantități corespunzătoare pentru asigurarea stabilității.	

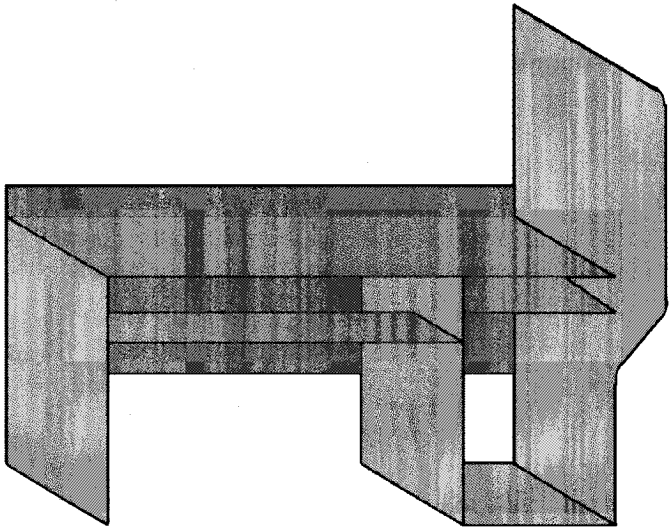
Nota nr. 5 - Specificații tehnice – CORP INFERIOR PAL 2400 x 700 x 500 mm:

Cerințe	Schită
Dimensiuni totale (lățime x înălțime x adâncime): 2400 x 700 x 500	
Produsul va avea trei compartimente, astfel: - compartimentul din stânga (800 x 700 x 500 mm), împărțit în două cu o poliță, prevăzut cu două uși cu mânere și încuietori (cu minim două chei); - compartimentul central (800 x 700 x 500 mm), prevăzut cu patru sertare (două rânduri a câte două sertare) cu mâner; - compartimentul din dreapta (800 x 700 x 500 mm), împărțit în două cu o poliță, prevăzut cu două uși cu mânere și încuietori (cu minim două chei).	
Produsul va fi realizat din PAL melaminat, cu grosimea de 18 mm, culoare – imitație cireș, cântuit (partea din spate – PFL/HDF cu grosimea de 2,7-3 mm), la culoarea PAL-ului.	
În zona de contact cu pardoseala, produsul va fi prevăzut cu tălpi/suportți din PVC de culoare neagră, cu înălțimea de 20-40 mm, în cantități corespunzătoare pentru asigurarea stabilității.	

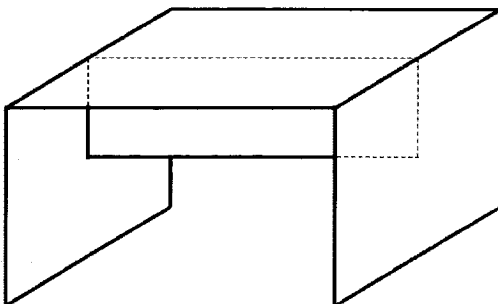
Nota nr. 6 - Specificații tehnice – CORP SUSPENDAT PAL 2400 x 1500 x 300 mm:

Cerințe	Schită
Dimensiuni totale (lățime x înălțime x adâncime): 2400 x 1500 x 300 mm	
Produsul va avea trei compartimente, astfel:	
<ul style="list-style-type: none"> - compartimentul din stânga (800 x 1500 x 300 mm), prevăzut cu trei polițe poziționate la distanțe egale și cu două uși cu mânere și încuietori (cu minim două chei); - compartimentul central (800 x 1500 x 300 mm), prevăzut cu trei polițe poziționate la distanțe egale; - compartimentul din dreapta (800 x 1500 x 300 mm), prevăzut cu trei polițe poziționate la distanțe egale și cu două uși cu mânere și încuietori (cu minim două chei). 	
Produsul va fi realizat din PAL melaminat, cu grosimea de 18 mm, culoare – imitație cireș, cântuit (partea din spate – PFL/HDF cu grosimea de 2,7-3 mm), la culoarea PAL-ului.	
Produsul va fi fixat pe perete.	


Nota nr. 7 - Specificații tehnice – MASĂ DIDACTICĂ PAL 950 x 800 x 650 mm, CU SEPARATOR:

Cerințe	Schită (model orientativ)
Dimensiuni (lățime x înălțime x adâncime): 950 x 800 x 650 mm.	
Detalii constructive:	
<ul style="list-style-type: none"> - în partea dreaptă este prevăzut cu un compartiment pentru unitatea centrală a calculatorului, având o deschidere de 250 mm, cu o poliță dispusă la 190 mm față de placa superioară; 	
<ul style="list-style-type: none"> - placa laterală stânga are înălțimea de 800 mm; 	
<ul style="list-style-type: none"> - la 105 mm sub placa superioară mesele sunt prevăzute cu un suport retractabil pentru tastatură; 	
<ul style="list-style-type: none"> - placa laterală dreapta are și rol de separator; dimensiuni: înălțime - 1318 mm (depășind înălțimea plăcii superioare cu 500 mm), lățime – 650 mm în partea inferioară, respectiv 850 mm în partea superioară; colțuri rotunjite; 	
<ul style="list-style-type: none"> - placa transversală are dimensiunile de 950 x 550 mm și unește placa superioară și plăcile laterale, depășind înălțimea plăcii superioare cu 50 mm. 	
Produsul va fi realizat din PAL melaminat, cu grosimea de 18 mm, culoare – imitație cireș, cântuit.	
În zona de contact cu pardoseala, mesele vor fi prevăzute cu tălpi/suporturi din PVC de culoare albă, cu înălțimea de 20-40 mm, în cantități corespunzătoare pentru asigurarea stabilității.	


Nota nr. 8 - Specificații tehnice – MASĂ PAL 850 x 450 x 500 mm:

Cerințe	Schită (model orientativ)
Dimensiuni (lățime x înălțime x adâncime): 850 x 450 x 500 mm.	
Placa transversală are înălțimea de 230 mm și unește, în zona mediană, plăcile laterale și cea superioară.	
Produsul va fi realizat din PAL melaminat, cu grosimea de 18 mm, culoare – imitație cireș, cântuit.	

Nota nr. 9 - Specificații tehnice – MASĂ PAL TIP BIROU 1300 x 800 x 600 mm:

Cerințe	Imagine orientativă
Dimensiuni (lățime x înălțime x adâncime): 1300 x 800 x 600 mm.	
Detalii constructive: <ul style="list-style-type: none">- în partea dreaptă, masa este prevăzută cu două compartimente (cu lățimea de 420 mm): în partea superioară având un sertar cu mâner (înălțime – 150 mm), iar în partea inferioară – o poliță și o ușă cu mâner;- la 105 mm sub placa superioară masa este prevăzută cu un suport retractabil pentru tastatură;- placa transversală unește placa superioară și plăcile laterale, până la jumătatea înălțimii plăcilor laterale.	
Produsul va fi realizat din PAL melaminat, cu grosimea de 18 mm, culoare – imitație cireș, cântuit.	
În zona de contact cu pardoseala, masa va fi prevăzută cu tălpi/suportți din PVC de culoare albă, cu înălțimea de 20-40 mm, în cantități corespunzătoare pentru asigurarea stabilității.	

Nota nr. 10 - Specificații tehnice – MASĂ PAL TIP BIROU 1400 x 800 x 750 mm:

Cerințe	Imagine orientativă
Dimensiuni (lățime x înălțime x adâncime): 1400 x 800 x 750 mm.	
Detalii constructive: <ul style="list-style-type: none">- în partea dreaptă, masa este prevăzută cu trei sertare cu lățimea de 370 mm; sertarul superior este prevăzut cu încuietoare (cu minim două chei);- placa superioară are dimensiunile de 1400 x 750 mm și depășește marginile plăcilor laterale și transversală cu 70 mm;- placa transversală unește plăcile laterale pe întreaga înălțime a acestora.	
Produsul va fi realizat din PAL melaminat, cu grosimea de 18 mm, culoare – imitație cireș, cântuit.	
În zona de contact cu pardoseala, masa va fi prevăzută cu tălpi/suportți din PVC de culoare albă, cu înălțimea de 20-40 mm, în cantități corespunzătoare pentru asigurarea stabilității.	


3.4.1.4 Lotul 4 – SCAUNE

Nr. crt.	Denumirea produselor solicitate	Unitate de măsură	Cantitate	Specificații tehnice	Durata minimă garanție/termen de valabilitate	Loc de livrare	Data de livrare solicitată
1	Scaun ergonomic negru	buc	47	nota nr. 1	minim 24 luni de la data recepției	42 buc. la UM 02192, str. Fulgerului nr. 1, Constanța și 5 buc. la locația din str. Împăratul Traian nr.8, Brăila	30 zile de la data semnării contractului
2	Scaun ergonomic maro	buc	1	nota nr. 1	minim 24 luni de la data recepției	locația din str. Împăratul Traian nr.8, Brăila	
3	Scaun ergonomic albastru	buc	4	nota nr. 1			
4	Scaun lemn tapițat	buc	12	nota nr. 2			
5	Scaun lemn conferință	buc	2	nota nr. 3	minim 24 luni de la data recepției	UM 02192, str. Fulgerului nr. 1, Constanța	
6	Scaun ergonomic alb/bej	buc	4	nota nr. 1			
7	Scaun vizitator alb/bej	buc	20	nota nr. 4			


Nota nr. 1 - Specificații tehnice – SCAUN ERGONOMIC NEGRU, SCAUN ERGONOMIC MARO, SCAUN ERGONOMIC ALBASTRU, SCAUN ERGONOMIC ALB/BEJ:

Cerințe	Imagine orientativă
<p>Dimensiuni: conform imaginii alăturate.</p> <p>Schelet metalic: confecționat din profil metalic, cromat, cu cinci brațe; zona de contact cu pardoseala - role de culoare neagră.</p> <p>Șezutul și spătarul: tapițate cu piele ecologică de culoare neagră, maro, albastră sau albă/bej (după caz); cu posibilități de ajustare prin extindere pe verticală – minim 10 cm.</p> <p>Suport pentru brațe: din profil metalic, cromat, peste care este fixat un suport tapițat, din același material/culoare ca și șezutul/spătarul.</p> <p>Greutate maximă suportată: 120 kg.</p>	


Nota nr. 2 - Specificații tehnice – SCAUN LEMN TAPITAT:

Cerințe	Imagine orientativă							
<p>Dimensiuni (mm):</p> <table border="1" data-bbox="255 311 759 454"> <tr> <td>Lățime spătar</td> <td rowspan="2">460-470</td> </tr> <tr> <td>Lățime scaun</td> </tr> <tr> <td>Adâncime șezut</td> <td>450-455</td> </tr> <tr> <td>Înălțime totală scaun</td> <td>925-935</td> </tr> </table> <p>Schelet: confecționat din lemn stratificat, lăcuit, culoare – imitație nuc roșiatic; picioarele și lateralele spătarului au formă arcuită, ca în imaginea alăturată; Șezutul și spătarul: tapițate cu piele ecologică de culoare maro închis; Greutate maximă suportată: 120 kg.</p>	Lățime spătar	460-470	Lățime scaun	Adâncime șezut	450-455	Înălțime totală scaun	925-935	
Lățime spătar	460-470							
Lățime scaun								
Adâncime șezut	450-455							
Înălțime totală scaun	925-935							

Nota nr. 3 - Specificații tehnice – SCAUN LEMN CONFERINȚĂ:

Cerințe	Imagine orientativă								
<p>Dimensiuni (mm):</p> <table border="1" data-bbox="255 952 759 1128"> <tr> <td>Lățime spătar</td> <td>460-470</td> </tr> <tr> <td>Lățime scaun (cu suport brațe:</td> <td>600-610</td> </tr> <tr> <td>Adâncime șezut</td> <td>450-500</td> </tr> <tr> <td>Înălțime totală scaun</td> <td>930-1050</td> </tr> </table> <p>Schelet: confecționat din lemn stratificat, lăcuit, culoare – imitație nuc roșiatic; picioarele din față se prelungesc (sub formă de arc), formând și suportul pentru brațe și se unesc cu picioarele din spate la jumătatea înălțimii spătarului, ca în imaginea alăturată. Șezutul și spătarul: tapițate cu piele ecologică de culoare maro închis. Greutate maximă suportată: 120 kg.</p>	Lățime spătar	460-470	Lățime scaun (cu suport brațe:	600-610	Adâncime șezut	450-500	Înălțime totală scaun	930-1050	
Lățime spătar	460-470								
Lățime scaun (cu suport brațe:	600-610								
Adâncime șezut	450-500								
Înălțime totală scaun	930-1050								

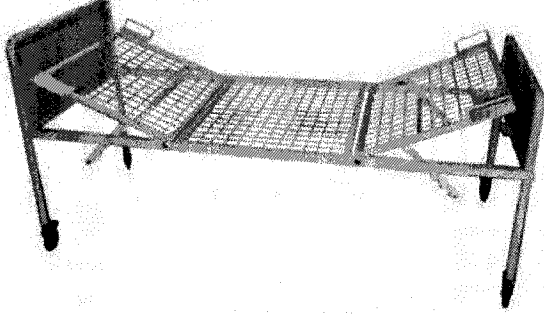
Nota nr. 4 - Specificații tehnice – SCAUN VIZITATOR ALB/BEJ:

Cerințe	Imagine orientativă
<p>Dimensiuni: 470 x 370 x 760 cm; Schelet metalic: confecționat din profil metalic, cromat; zona de contact cu pardoseala - tălpi/suportți din PVC de culoare albă sau neagră; Șezutul și spătarul: din lemn stratificat, cu piele ecologică de culoare albă/bej, mulate în două plane ergonomice; Greutate maximă suportată: 100 kg.</p>	

3.4.1.5 Lotul 5 – MOBILIER MEDICAL

Nr. crt.	Denumirea produselor solicitate	Unitate de măsură	Cantitate	Specificații tehnice	Durata minimă garanție/termen de valabilitate	Loc de livrare	Data de livrare solicitată
1	Pat tip spital	buc	10	nota nr. 1	minim 24 luni de la data recepției	UM 02192, str. Fulgerului nr. 1, Constanța	30 zile de la data semnării contractului


Nota nr. 1 - Specificații tehnice – PAT TIP SPITAL:

Cerințe	Imagine orientativă
<p>Dimensiuni (lungime x lățime x înălțime): 2050 x 950 x 650 mm.</p> <p>Detalii constructive:</p> <ul style="list-style-type: none"> - Structura metalică: confecționată din profile circulare din oțel laminat (25-35 mm) cu grosimea de 2-3 mm, îndoite la cald, vopsite în câmp electrostatic; culoare: alb lucios; zona de contact cu pardoseala - patru roți pivotante albe/negre, din care minim două prevăzute cu dispozitiv de blocare; - Suportul patului este prevăzut cu două zone rabatabile (manual) până la un unghi de 90° și este confecționat pentru saltele cu dimensiunile de 2000 x 900 mm; - La capete, patul este prevăzut cu două tăblii detașabile din PAL melaminat, (culoare – alb lucios). 	


3.4.1.6 Lotul nr. 6 – MOBILIER DE BIROU

Nr. crt.	Denumirea produselor solicitate	Unitate de măsură	Cantitate	Specificații tehnice	Durata minimă garanție/termen de valabilitate	Loc de livrare	Data de livrare solicitată
1	Cuier lemn (1400 x 2100 x 410 mm)	buc	4	nota nr. 1	minim 24 luni de la data recepției	locația din str. Împăratul Traian nr.8, Brăila	30 zile de la data semnării contractului
2	Cuier lemn (800 x 2100 x 410 mm)	buc	1	nota nr. 2			
3	Dulap bibliotecă (1200 x 2370 x 280 mm)	buc	2	nota nr. 3			
4	Dulap bibliotecă (2000 x 2370 x 280 mm)	buc	5	nota nr. 4			
5	Dulap cu vitrină	buc	2	nota nr. 5			
6	Dulap tip bufet	buc	1	nota nr. 6			
7	Dulap tip etajeră cu o ușă	buc	5	nota nr. 7			
8	Dulap tip vestiar	buc	1	nota nr. 8			
9	Masă conferință	buc	1	nota nr. 9			
10	Masă lemn extensibilă	buc	3	nota nr. 10			
11	Masă tip birou (1200 x 400 mm)	buc	1	nota nr. 11			
12	Masă tip birou (1490 x 610 mm)	buc	5	nota nr. 12			
13	Masă tip birou (1800 x 850 mm)	buc	1	nota nr. 13			
14	Noptieră cu 3 sertare	buc	1	nota nr. 14			


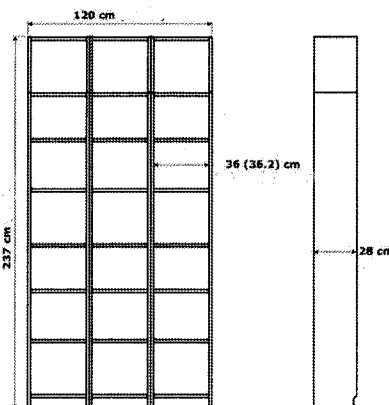
Nota nr. 1 - Specificații tehnice – CUIER LEMN (1400 x 2100 x 410 mm):

Cerințe	Imagine orientativă
Dimensiuni (lățime x înălțime): 1400 x 2100 mm	
<p>Cuierul este compus dintr-o placă verticală (având în partea superioară aspect de antablament) și un compartiment pentru încălțăminte, ambele prevăzute cu decorațiuni geometrice clasice, în relief.</p> <p>La 300 mm de marginea superioară a plăcii verticale se montează o poliță, având lățimea de 250 mm (susținută de doi suportți de formă triunghiulară stilizată).</p> <p>Sub poliță se fixează șase agățători metalice duble, dispuse simetric față de marginile laterale a plăcii.</p> <p>Compartimentul pentru încălțăminte (adâncime 410 mm) este prevăzut cu o poliță și două uși cu mâner.</p> <p>Elementele de feronerie vizibile (agățătorile și mânerul pentru uși) vor avea aspect “vintage”.</p>	
Produsul va fi realizat integral din chereștea de rășinoase, va fi vopsit în culoarea NAVY BLUE și ulterior va fi lăcuit.	


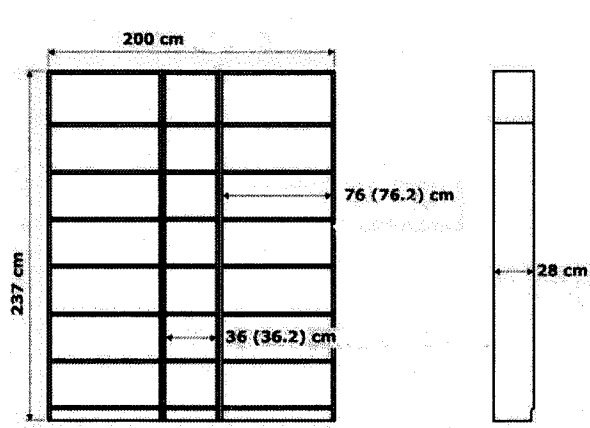
Nota nr. 2 - Specificații tehnice – CUIER LEMN (800 x 2100 x 410 mm):

Cerințe	Imagine orientativă
Dimensiuni (lățime x înălțime): 800 x 2100 mm	
<p>Cuierul este compus dintr-o placă verticală (încadrată în partea superioară cu o placă cu aspect de antablament și în părțile laterale cu plăci simple, cu decupaj) și un compartiment pentru încălțăminte, având prevăzute decorațiuni geometrice clasice, în relief.</p> <p>La 350 mm de marginea superioară a plăcii verticale se montează o poliță, având lățimea de 250 mm (încadrată în părțile laterale)</p> <p>Sub poliță se fixează trei agățători metalice duble, dispuse simetric față de marginile laterale a plăcii.</p> <p>Compartimentul pentru încălțăminte (adâncime 410 mm) este prevăzut cu o poliță și o ușă cu mâner.</p> <p>Elementele de feronerie vizibile (agățătorile și mânerul pentru ușă) vor avea aspect “vintage”.</p>	
Produsul va fi realizat integral din chereștea de rășinoase, va fi vopsit imitație stejar alb și ulterior va fi lăcuit.	


Nota nr. 3 - Specificații tehnice – DULAP BIBLIOTECĂ (1200 x 2370 x 280 mm):

Cerințe	Imagine orientativă
<p>Dimensiuni (lățime x înălțime x adâncime): 1200 x 2370 x 280 mm</p>	
<p>Dulapul este prevăzut cu 21 de compartimente de depozitare, egale ca dimensiuni (7 rânduri a 3 compartimente).</p>	
<p>Produsul va fi realizat din MDF melaminat cu grosimea de 18 mm, finisat integral cu cant ABS cu grosimea de 1 mm (partea din spate – PFL/HDF cu grosimea de 2,7-3 mm), culoare – imitație stejar alb.</p>	
<p>Produsul va fi fixat pe perete în prezența și sub coordonarea reprezentantului administratorului clădirii.</p>	


Nota nr. 4 - Specificații tehnice – DULAP BIBLIOTECĂ (2000 x 2370 x 280 mm):

Cerințe	Imagine orientativă
<p>Dimensiuni (lățime x înălțime x adâncime): 2000 x 2370 x 280 mm</p>	
<p>Dulapul este prevăzut cu 21 de compartimente de depozitare (7 rânduri a 3 compartimente). Compartimentele laterale sunt egale ca dimensiuni (lățimea de aprox. 760 mm). Compartimentele centrale au o lățime de aprox. 360 mm.</p>	
<p>Produsul va fi realizat din MDF melaminat cu grosimea de 18 mm, finisat integral cu cant ABS cu grosimea de 1 mm (partea din spate – PFL/HDF cu grosimea de 2,7-3 mm), culoare – imitație stejar alb.</p>	
<p>Produsul va fi fixat pe perete în prezența și sub coordonarea reprezentantului administratorului clădirii.</p>	


Nota nr. 5 - Specificații tehnice – DULAP CU VITRINĂ:

Cerințe	Imagine orientativă
Dimensiuni (lățime x înălțime x adâncime): 800 x 2000 x 430 mm	
<p>Dulapurile vor fi prevăzute cu două compartimente, astfel:</p> <ul style="list-style-type: none">- compartimentul superior, cu două polițe și două uși tip vitrină (sticlă transparentă) cu mânere; înălțime – aprox. 1100 mm;- compartimentul inferior, cu o poliță și două uși cu mânere; înălțime – aprox. 750 mm. <p>Placa superioară și ușile (atât ale vitrinei, cât și a compartimentului inferior) vor fi prevăzute decorațiuni geometrice clasice, în relief.</p> <p>Elementele de feronerie vizibile (mânerele ușilor) vor avea aspect “vintage”.</p>	
Produsele vor fi realizate din chereștea și MDF (partea din spate – PFL/HDF cu grosimea de 2,7-3 mm). Ulterior produsele vor fi vopsite și lăcuite; culoare – imitație nuc roșiatic.	


Nota nr. 6 - Specificații tehnice – DULAP TIP BUFET:

Cerințe	Imagine orientativă
Dimensiuni (lățime x înălțime x adâncime): 800 x 850 x 400 mm	
<p>Dulapul va fi prevăzut cu două compartimente, astfel:</p> <ul style="list-style-type: none">- compartimentul superior, cu o poliță și două uși tip vitrină (sticlă transparentă) cu mânere; înălțime – aprox. 500 mm;- compartimentul inferior, cu două sertare cu mânere; înălțime – aprox. 220 mm. <p>Zona superioară și ușile vor fi prevăzute decorațiuni geometrice clasice, în relief.</p> <p>Elementele de feronerie vizibile (mânerele ușilor și sertarelor) vor avea aspect “vintage”.</p>	
Produsul va fi realizat din MDF (partea din spate – PFL/HDF cu grosimea de 2,7-3 mm); culoare – imitație nuc roșiatic	


Nota nr. 7 - Specificații tehnice – DULAP TIP ETAJERĂ CUO UȘĂ:

Cerințe	Imagine orientativă
<p>Dimensiuni (lățime x înălțime x adâncime): 700 x 1970 x 390 mm</p>	
<p>Dulapurile au o placă superioară cu aspect de antablament și sunt prevăzute cu cinci etajere (din care trei deschise) și o ușă cu mâner și sistem de închidere (cu minim două chei). Zonele laterale (inclusiv partea din spate), cea superioară, precum și ușa, vor fi prevăzute decorațiuni geometrice clasice, în relief. Elementele de feronerie vizibile vor avea aspect “vintage”.</p>	
<p>Produsele vor fi realizate integral din cherestea de rășinoase, vor fi vopsite imitație stejar alb și ulterior vor fi lăcuite.</p>	


Nota nr. 8 - Specificații tehnice – DULAP TIP VESTIAR:

Cerințe	Imagine orientativă
<p>Dimensiuni (lățime x înălțime x adâncime): 880 x 1930 x 490 mm</p>	
<p>Dulapul are o placă superioară cu aspect de antablament și este prevăzut cu două compartimente, astfel:</p> <ul style="list-style-type: none">- compartimentul superior, cu o bară metalică (montată la 100 mm sub zona superioară), o poliță detașabilă (montată la 350 mm de partea inferioară a compartimentului) și două uși cu mâner;- compartimentul inferior (înălțime totală - aprox. 400 mm), cu două sertare cu mâner. <p>Zonele superioare și inferioare, precum și ușile și fronturile sertarelor, vor fi prevăzute decorațiuni geometrice clasice, în relief. Elementele de feronerie vizibile (mânerele ușilor și sertarelor) vor avea aspect “vintage”.</p>	
<p>Produsul va fi realizat din cherestea și MDF (partea din spate – PFL/HDF cu grosimea de 2,7-3 mm); culoare – imitație nuc roșiatic.</p>	


Nota nr. 9 - Specificații tehnice – MASĂ CONFERINȚĂ:

Cerințe	Imagine orientativă
<p>Dimensiuni: - laturile blatului mesei: 1200 mm; - laturile piliorului mesei: 500 mm; - înălțime totală: 760-800 mm.</p>	
<p>Masa este compusă dintr-un blat pătrat (cu laturile de 1200 mm, ușor arcuite), cu grosimea de 70-100 mm, montată pe un suport pătrat (cu laturile de 500 mm). Părțile laterale ale blatului mesei precum și ale suportului, vor fi prevăzute decorațiuni geometrice clasice, în relief. Baza suportului mesei va depăși laturile acestuia cu 40-60 mm și va fi rotunjit.</p>	
<p>Produsul va fi realizat din cherestea și MDF; culoare – imitație nuc roșiatic.</p>	


Nota nr. 10 - Specificații tehnice – MASĂ LEMN EXTENSIBILĂ:

Cerințe	Imagine orientativă
<p>Dimensiuni: - lungimea blatului mesei: 1250 mm (extinsă - 1640 mm); - lățimea blatului mesei: 650 mm - laturile piliorului mesei: 500 mm; - înălțime (reglabilă): de la 600 la 720 mm.</p>	
<p>Masa este compusă dintr-un blat dreptunghiular (cu laturile ușor rotunjite), montată pe un suport dreptunghiular. Picioarele mesei au o formă trapezoidală cu laturile laterale rotunjite și ușor arcuite, sunt montate pe suporturi cu forme rotunjite și sunt unite printr-o stinghie. Masa este prevăzută cu un sistem care permite extinderea acesteia pe lungime (de la 1250 la 1640 mm) și pe înălțime (de la 600 la 720 mm.)</p>	
<p>Produsul va fi realizat din cherestea de esență tare (picioarele) și MDF laminat (celelalte componente); culoare – imitație nuc roșiatic.</p>	


Nota nr. 11 - Specificații tehnice – MASĂ TIP BIROU (1200 X 400 mm):

Cerințe	Imagine orientativă
<p>Dimensiuni - cu tot cu role (lățime x înălțime x adâncime): 1200 x 670 x 400 mm</p>	
<p>Masa va avea un blat cu grosimea de 25-35 mm, cu marginile rotunjite (tip antablament) și trei compartimente, astfel: - în partea stângă, un compartiment deschis, cu lățimea de 250 mm; - în partea dreaptă, un compartiment închis la spate, cu lățimea de 320 mm, prevăzut ușă cu mâner; - compartimentul central, închis la spate, prevăzut sub blatul mesei cu un sertar culisabil pe șină (cu înălțimea de 25 mm și zona frontală de 50 mm) și cu o poliță detașabilă (la 260 mm sub frontul sertarului).</p>	
<p>Produsul va fi realizat din cherestea (blatul mesei) și MDF (celelalte componente); culoare – imitație nuc roșiatic. În zona de contact cu pardoseala, masa va fi prevăzută cu șase role de culoare neagră.</p>	


Nota nr. 12 - Specificații tehnice – MASĂ TIP BIROU (1490 X 610 mm):

Cerințe	Imagine orientativă
<p>Dimensiuni - cu tot cu baza de sprijin (lățime x înălțime x adâncime): 1490 x 750 x 610 mm</p> <p>Mesele vor avea un blat cu grosimea de 35-50 mm, cu marginile rotunjite (tip antablament) și două compartimente, astfel:</p> <ul style="list-style-type: none">- în partea stângă, un compartiment închis cu lățimea de 410 mm, prevăzut cu o poliță și o ușă cu mâner;- în partea dreaptă, un compartiment cu lățimea de 410 mm, prevăzut cu trei sertare cu mânere;- între cele două compartimente, la 90 mm sub blatul mesei, aceasta este prevăzută cu un suport retractabil pentru tastatură. <p>Cele două compartimente laterale vor avea o bază de sprijin cu marginile rotunjite.</p> <p>Zona din spate a meselor este închisă cu o placă, pe întreaga înălțime a acestora.</p> <p>Plăcile din spate, ușile, precum și fronturile sertarelor vor fi prevăzute decorațiuni geometrice clasice, în relief.</p> <p>Elementele de feronerie vizibile (mânerele ușilor și sertarelor) vor avea aspect "vintage".</p>	
<p>Produsele vor fi realizate PAL; culoare – imitație stejar alb.</p>	

Nota nr. 13 - Specificații tehnice – MASĂ TIP BIROU (1800 X 850 mm):

Cerințe	Imagine orientativă
<p>Dimensiuni - cu tot cu baza de sprijin (lățime x înălțime x adâncime): 1800 x 760 x 850 mm</p> <p>Masa va fi realizată cu următoarele componente:</p> <ul style="list-style-type: none">- blat cu grosimea de 40-60 mm, cu marginile ușor rotunjite și aspect de antablament;- două picioare laterale cu aspect de coloane grecești și decorațiuni în relief;- un panou frontal și două panouri laterale, cu decorațiuni geometrice clasice, în relief;- baza de sprijin, care urmează conturul picioarelor și panourilor laterale, depășind forma acestora cu 15-20 mm, având formă ușor rotunjită. <p>Blatul mesei are încastrat, în zona centrală, un sertar culisabil pe șină.</p>	
<p>Produsul va fi realizat din cherestea (blatul mesei, picioarele laterale și baza de sprijin) și MDF (celelalte componente); culoare – imitație nuc roșiatic.</p>	


Nota nr. 14 - Specificații tehnice – NOPTIERĂ CU 3 SERTARE:

Cerințe	Imagine orientativă
Dimensiuni - cu tot cu role (lățime x înălțime x adâncime): 420 x 670 x 600 mm	
Noptiera este prevăzută cu o placă superioară cu grosimea de 25-35 mm și cu trei sertare culisabile pe șină, cu mânere îngropate și încuietoare (cu două chei).	
Produsul va fi realizat din cherestea (placa superioară) și MDF (celelalte componente); culoare – imitație nuc roșiatic.	
În zona de contact cu pardoseala, noptiera va fi prevăzută cu patru role de culoare neagră.	

3.4.1.7 Lotul nr. 7 – MOBILIER PENTRU SĂLI DE CONFERINȚĂ ȘI LABORATOARE

Nr. crt.	Denumirea produselor solicitate	Unitate de măsură	Cantitate	Specificații tehnice	Durata minimă garanție/termen de valabilitate	Loc de livrare	Data de livrare solicitată
1	Dulap tip bufet cu 4 corpuri	cpl	1	<i>nota nr. 1</i>	minim 24 luni de la data recepției	locația din str. Împăratul Traian nr.8, Brăila	30 zile de la data semnării contractului
2	Masă cu suport pt. computer	buc	13	<i>nota nr. 2</i>			
3	Masă cursant cu scaun	cpl	12	<i>nota nr. 3</i>			
4	Masă tip catedră	buc	1	<i>nota nr. 4</i>			
5	Masă tip catedră cu suport pt. computer	buc	2	<i>nota nr. 5</i>			
6	Panou MDF (1500 x 700 mm)	buc	3	<i>nota nr. 6</i>			
7	Scaun cursant - schelet metalic	buc	12	<i>nota nr. 7</i>			

Nota nr. 1 - Specificații tehnice – DULAP TIP BUFET CU 4 CORPURI:



Cerințe	Imagine orientativă
Mobilierul va fi format din două corpuri superioare, două corpuri inferioare și blat de lucru, astfel: - Corp superior 1: - dimensiuni (lățime x înălțime x adâncime): 1200 x 650 x 355 mm; - compartimentare: două compartimente (unul cu lățimea de 800 mm, prevăzut cu o poliță și două uși cu mânere și unul cu lățimea de 400 mm, prevăzut cu o poliță și o ușă cu mâner); - Corp superior 2: - dimensiuni (lățime x înălțime x adâncime): 800 x 650 x 355 mm; - compartimentare: un compartiment prevăzut cu o poliță și ușă cu mâner; - Corp inferior 1: mască chiuvetă cu două uși cu mânere; dimensiuni (lățime x înălțime x adâncime): 750 x 860 x 480 mm;	

<p>- Corp inferior 2:</p> <ul style="list-style-type: none"> - dimensiuni (lățime x înălțime x adâncime): 1200 x 650 x 480 mm; - compartimentare: două compartimente (unul cu lățimea de 400 mm, prevăzut cu două sertare și o ușă, cu mânere și unul cu lățimea de 800 mm, prevăzut cu o poliță și două uși cu mânere; - Blatul de lucru, cu dimensiunile de 2000 x 600 mm (grosime de 30-35 mm) va fi fixat peste cele două corpuri inferioare și va fi decupat la poziție, funcție de dimensiunile și forma chiuvetei. <p>Atât corpurile inferioare, cât și cele superioare vor fi fixate între ele și ulterior, pe perete.</p>	
<p>Materiale:</p> <ul style="list-style-type: none"> - MDF melaminat lucios cu grosimea de 18 mm, cântuit; culoare – imitație stejar sonoma (nuanță închisă), pentru ușile și frunturile sertarelor corpurilor inferioare, respectiv bej deschis pentru ușile corpurilor superioare; - MDF melaminat alb lucios, cu grosimea de 30-35 mm, pentru blatul de lucru; - PFL/HDF cu grosimea de 2,7-3 mm), pentru părțile din spate (spre perete) la culoarea ușilor corpului; - PAL melaminat cu grosimea de 16 mm, culoare – imitație stejar sonoma (nuanță închisă), pentru celelalte plăci. 	
<p>Fixarea pe perete se va face în prezența și sub coordonarea reprezentantului administratorului clădirii.</p>	
<p>În zona de contact cu pardoseala, corpurile inferioare vor fi prevăzute cu suportți reglabili, în cantități corespunzătoare pentru asigurarea stabilității.</p>	


Nota nr. 2 - Specificații tehnice – MASĂ CU SUPTOR PT.COMPUTER:

Cerințe	Imagine orientativă
<p>Dimensiuni:</p> <ul style="list-style-type: none"> - Blatul de lucru: 900 x 600 mm (cu colțurile rotunjite); - Suportul pentru computer: 400 x 240 mm; - Înălțime totală masă: 760 mm. 	
<p>Detalii constructive:</p> <ul style="list-style-type: none"> - Schelet metalic confecționat ca în imagine, din profile rectangulare din oțel laminat (25-45 x 20-30 x 1,5-2 mm), cu colțurile rotunjite, îndoite la cald, sudate în mediu protector și vopsite în câmp electrostatic; culoare - gri; în zona de contact cu pardoseala precum și la capetele libere – tălpi antiderapante/suportți din PVC de culoare neagră; - Blatul de lucru și suportul pentru unitatea centrală a computerului, confecționate din PAL melaminat cu grosimea de 18 mm, finisat integral cu cant ABS, culoare – imitație fag; - Placile frontale (cu decupaj drept), confecționate din PAL melaminat cu grosimea de 18 mm, finisat integral cu cant ABS, culoare – bleumarin. 	


Nota nr. 3 - Specificații tehnice – MASĂ CURSANT CU SCAUN:

Cerințe	Imagine orientativă
<p>Dimensiuni:</p> <ul style="list-style-type: none">- Blat pupitru: 650 x 500 mm (cu colțurile rotunjite);- Șezut scaun: 400 x 380 mm;- Înălțime șezut: 460 mm;- Înălțime totală pupitru: 760 mm.	 A 3D perspective rendering of a student desk and chair. The desk is rectangular with rounded corners, supported by a metal frame. The chair is a simple, functional design with a curved backrest and a seat. The entire unit is shown in a light-colored finish.
<p>Detalii constructive:</p> <p>Schelet metalic confecționat ca în imagine, din profile rectangulare din oțel laminat, sudate în mediu protector și vopsite în câmp electrostatic, culoare albă, astfel:</p> <ul style="list-style-type: none">- câte două țevi paralele, pentru fiecare coloană de susținere a pupitrului și scaunului, cu dimensiunile de 20 x 20 x 1,5 mm, care încadrează câte o placă de rigidizare din PAL cu grosimea de 18 mm (culoare – imitație mahon);- câte două țevi paralele, pentru tălpile pupitrului și ale scaunului, cu dimensiunile de 40 x 20 x 1,5 mm;- coloanele de susținere a pupitrului și scaunului, sunt unite, la nivelul tălpilor, printr-o țevă cu dimensiunile de 20 x 20 x 1,5 mm;- două țevi paralele cu dimensiunile de 20 x 20 x 1,5 mm, pentru montarea șezutului și spătarului scaunului; <p>Blatul superior al pupitrului și compartimentul de depozitare, confecționate din PAL cu grosimea de 18 mm, cântuit, culoare – imitație mahon).</p> <p>Șezutul și spătarul scaunelor sunt confecționate din lemn stratificat de esență tare, cu grosimea de min. 9 mm, lăcuit; șezutul este mulat în două plane ergonomic definite, iar spătarul are o formă ce asigură comoditatea și o poziție anatomic corectă a coloanei vertebrale; culoare – imitație mahon.</p> <p>Pe părțile anterioare a celor două țevi de susținere a pupitrului sunt atașate câte o agățătoare.</p> <p>Tălpile pupitrului și ale scaunului sunt prevăzute cu dopuri și tălpi antiderapante, de culoare neagră.</p>	 A 3D perspective rendering of the desk and chair base. This view shows the metal frame structure, including the legs and the cross-bracing that connects the desk and chair supports. The desk top and chair seat are not visible in this view.

Nota nr. 4 - Specificații tehnice – MASĂ TIP CATEDRĂ:

Cerințe	Imagine orientativă
<p>Dimensiuni:</p> <ul style="list-style-type: none">- Blat superior: 1200 x 600 mm (cu colțurile rotunjite);- Înălțime totală: 750-760 mm.	
<p>Detalii constructive:</p> <p>Schelet metalic confecționat ca în imagine, din profile rectangulare din oțel laminat, sudate în mediu protector și vopsite în câmp electrostatic, culoare albă, cu dimensiunile de 40 x 20 x 1,5 mm.</p> <p>Celelalte componente sunt confecționate din PAL melaminat cu grosimea de 18 mm, cântuit, culoare – imitație mahon):</p> <ul style="list-style-type: none">- blat superior cu dimensiuni de 1200 x 600 mm, cu colțurile rotunjite;- în partea stângă – un compartiment cu o poliță și ușă prevăzută cu mâner și încuietoare cu minim două chei;- placă laterală, în partea dreaptă;- placă frontală. <p>Compartimentul din stânga, placa laterală dreapta și placa frontală vor fi înbinate la același nivel, la aproximativ 150-200 mm față de pardoseală.</p> <p>Tălpile pupitrului sunt prevăzute cu dopuri de culoare neagră.</p>	


Nota nr. 5 - Specificații tehnice – MASĂ TIP CATEDRĂ CU SUPTOR PT. COMPUTER:

Cerințe	Imagine orientativă
<p>Dimensiuni:</p> <ul style="list-style-type: none">- Blatul de lucru: 1400 x 600 mm (cu colțurile rotunjite);- Suportul pentru computer: 500 x 260 mm;- Înălțime totală masă: 760 mm.	
<p>Detalii constructive:</p> <p>Schelet metalic confecționat ca în imagine, din profile rectangulare din oțel laminat (25-45 x 20-30 x 1,5-2 mm), cu colțurile rotunjite, îndoite la cald, sudate în mediu protector și vopsite în câmp electrostatic; culoare - gri; în zona de contact cu pardoseala precum și la capetele libere – tălpi antiderapante/suporturi din PVC de culoare neagră;</p> <p>Celelalte componente sunt confecționate din PAL melaminat cu grosimea de 18 mm, finisat integral cu cant ABS, astfel:</p> <ul style="list-style-type: none">- blatul de lucru și suportul pentru unitatea centrală a computerului, culoare – imitație fag;- un compartiment (în partea stângă), cu lățimea de 400 mm, prevăzut cu o poliță și ușă cu mâner și încuietoare (minim două chei), culoare – imitație fag;- un panou frontal, culoare – bleumarin;- un panou transversal median, culoare – imitație fag, montat între blatul de lucru și placa superioară a compartimentului din stânga, până în dreptul suportului metalic stânga al unității centrale, la 150 mm față de panoul frontsl, către interior;- un panou transversal, culoare – imitație fag, montat în	


prelungirea plăcii superioare a compartimentului din stânga, între panoul transversal median și panoul frontal, pe toată lungimea panoului transversal median.

Compartimentul din stânga, suportul pentru unitatea centrală a computerului și placa frontală vor fi înbinat la același nivel, la aproximativ 150-200 mm față de pardoseală.

Nota nr. 6 - Specificații tehnice – PANOUL MDF (1500 x 700 mm):

Cerințe	Imagine orientativă
Dimensiuni: 1500 x 700 mm (cu colțurile rotunjite)	
Panouri din PAL melaminat cu grosimea de 18 mm, finisat integral cu cant ABS, culoare – bleumarin. Pe partea din spate vor fi prevăzute cu sisteme pentru fixare pe perete.	
Fixarea pe perete se va face în prezența și sub coordonarea reprezentantului administratorului clădirii.	

Nota nr. 7 - Specificații tehnice – SCAUN CURSANT - SCHELET METALIC:

Cerințe	Imagine orientativă
Dimensiuni: - șezut scaun: 400 x 380 mm; - înălțime șezut: 460 mm.	
Detalii constructive: - schelet metalic confecționat ca în imagine, din profile rectangulare din oțel laminat (40 x 20 x 1,5 mm), cu colțurile rotunjite, îndoite la cald, sudate în mediu protector și vopsite în câmp electrostatic; culoare - gri; în zona de contact cu pardoseala precum și la capetele libere – tălpi antiderapante/suporturi din PVC de culoare neagră; - șezutul și spătarul scaunelor confecționate din lemn stratificat de esență tare, cu grosimea de min. 9 mm, lăcuit; șezutul este mulat în două plane ergonomic definite, iar spătarul are o formă ce asigură comoditatea și o poziție anatomic corectă a coloanei vertebrale; culoare – bleumarin (identică cu cea a plăcilor frontale de la nota nr. 2 - masă cu suport pt.computer).	

3.4.2 Disponibilitate

Contractantul va monta/instala/fixa produsele în spațiile/la pozițiile indicate de reprezentanții autorității contractante (conform pct. 3.4 din Caietul de sarcini), în termen de 60 zile de la data semnării contractului – cele din lotul nr. 1, respectiv în termen de 30 zile de la data semnării contractului – cele din loturile nr. 2, 3, 4, 5, 6 și 7.

Pentru lotul nr. 1, contractantul va lua în calcul posibilitatea ca, pe timpul executării contractului, Nava Școală "MIRCEA" să nu se afle în locația de dizlocare permanentă – Portul Militar Constanța (dana 0) – ci într-unul din șantierul navale maritime din județul Constanța.

3.5 Extensibilitate/Modernizare - Nu este cazul

3.5.1 Garanție

Toate produsele trebuie să fie acoperite de garanție pentru cel puțin 24 luni de la data acceptării, pentru fiecare produs. Garanția trebuie să acopere toate costurile rezultate din remedierea defectelor în perioada de garanție, inclusiv, dar fără a se limita la:

- i. ambalaje, inclusiv furnizarea de material protector pentru transport (folii, carton, cutii, lăzi etc.);
- ii. transport prin intermediul transportatorului, inclusiv de transport internațional (dacă este aplicabil);
- iii. înlocuirea tuturor componentelor defecte/neconforme;
- iv. despachetarea, inclusiv curățarea spațiilor unde se efectuează montarea, fixarea/instalarea, punerea în funcțiune.

În cazul viciilor ascunse, acestea vor fi sesizate în scris Contractantului, în termen de 48 de ore de la constatarea acestora de către beneficiari, Contractantul fiind obligat să remedieze în termen de 10 zile produsul.

3.5.2 Livrare, ambalare, etichetare, transport și asigurare pe durata transportului

Termenul de livrare, inclusiv montarea/instalarea/fixarea produsele în spațiile/la pozițiile indicate de reprezentanții autorității contractante, este cel stabilit la pct. 3.4 și 3.4.2 al Caietului de sarcini, pentru fiecare lot/produs în parte.

Un produs este considerat livrat când toate activitățile în cadrul contractului au fost realizate și este acceptat de Autoritatea contractantă.

Contractantul va ambala și eticheta produsele furnizate astfel încât să prevină orice daună sau deteriorare în timpul transportului acestora către destinația stabilită. Dacă este cazul, ambalajul trebuie prevăzut astfel încât să reziste, fără limitare, manipulării accidentale, expunerii la temperaturi extreme, sării și precipitațiilor din timpul transportului și depozitării în locuri deschise. În stabilirea mărimii și greutateii ambalajului Contractantul va lua în considerare, acolo unde este cazul, distanța față de destinația finală a produselor furnizate și eventuala absență a facilităților de manipulare la punctele de destinație.

Transportul și toate costurile asociate sunt în sarcina exclusivă a Contractantului.

Produsele vor fi asigurate împotriva pierderii sau deteriorării intervenite pe parcursul transportului și cauzate de orice factor extern.

Destinația de livrare este cea specificată la pct. 3.4 și 3.4.2 al Caietului de sarcini, pentru fiecare lot/produs în parte. Pentru lotul nr. 1, contractantul va lua în calcul posibilitatea ca, pe timpul executării contractului, Nava Școală "MIRCEA" să nu se afle în locația de dizlocare permanentă – Portul Militar Constanța (dana 0) – ci într-unul din șantierelor navale maritime din județul Constanța.

Contractantul este responsabil pentru livrarea în termenul agreed a produselor și se consideră că a luat în considerare toate dificultățile pe care le-ar putea întâmpina în acest sens și nu va invoca nici un motiv de întârziere sau costuri suplimentare.

3.5.3 Operațiuni cu titlu accesoriu

3.5.3.6 Instalare, punere în funcțiune, testare

Contractantul va monta/instala/fixa produsele în spațiile/la pozițiile indicate de reprezentanții autorității contractante, asigurând-se în același timp că spațiile unde s-a realizat instalarea rămân curate.

Pentru produsele din cadrul loturilor nr. 6 și 7 care necesită fixare pe perete, contractantul va avea în vedere faptul că operațiunile de fixare se vor executa în prezența și sub coordonarea reprezentantului administratorului clădirii.

După montare/instalare/fixare, Contractantul va elimina toate deșeurile rezultate și va lua măsurile adecvate pentru a aduna toate ambalajele și eliminarea acestora de la locul de montare.

Contractantul rămâne responsabil pentru protejarea produselor luând toate măsurile adecvate pentru a preveni lovituri, zgârieturi și alte deteriorări, până la acceptare de către Autoritatea contractantă.

3.5.3.7 Instruirea personalului pentru utilizare - Nu este cazul

3.5.3.8 Mentenanța preventivă în perioada de garanție - Nu este cazul

3.5.3.9 Mentenanța corectivă în perioada post-garanție - Nu este cazul

3.5.3.10 Suport tehnic - Nu este cazul

3.5.3.11 Piese de schimb și materiale consumabile pentru activitățile din programul de mentenanță corectivă după expirarea garanției - Nu este cazul

3.5.4 Mediul în care este operat produsul

Produsele din cadrul loturilor nr. 6 și 7 vor fi montate, fixate (după caz) și utilizate/operate într-o locație – monument istoric (cod LMI: BR-11m-B-02111).

3.5.5 Constrângeri privind locația unde se va efectua livrarea/instalarea

Nr. lot	Constrângeri
1	- este posibil ca pe timpul execuției contractului, Navei Școală "MIRCEA" să se afle într-unul din șantierelor navale maritime din județul Constanța - uși de acces cu lățimea de 65 cm și înălțimea de 185 cm - holuri cu lățimea de 100 cm, în unghi de 90°

Nr. lot	Constrângeri
2	- uși de acces cu lățimea de 80 cm și înălțimea de 200 cm - holuri cu lățimea de 200 cm, în unghi de 90°
3	- accesul la etaj: lățime scări – 125 cm
4	- uși de acces cu lățimea de 80 cm și înălțimea de 200 cm
5	- uși de acces cu lățimea de 80 cm și înălțimea de 200 cm - holuri cu lățimea de 200 cm (înălțime 230 cm), în unghi de 90°
6	- accesul auto la locație este interzis autovehiculelor cu masa maximă autorizată mai mare de 3,5 tone - locația este monument istoric
7	- uși de acces cu lățimea de 80 cm și înălțimea de 210 cm - holuri cu lățimea de 250 cm (înălțime 270 cm), în unghi de 90° - accesul la etaj: lățime scări – 125 cm

4 Documentații ce trebuie furnizate Autorității contractante în legătură cu produsul

Nr. crt.	Documentații furnizate de Contractant	Termen limită de punere la dispoziție
1	Raportul de certificare pentru reacție la foc al materialului utilizat (doar pentru produsele din cadrul lotului nr. 1)	odată cu propunerea tehnică
2	Instrucțiunile de utilizare și întreținere (emise de producător) care detaliază, minimal, modul de utilizare și de întreținere a produselor	la livrare
3	Certificat de calitate	
4	Declarație de conformitate	

NOTĂ: Toate documentațiile vor fi în limba română.

7 Recepția produselor

Recepția produselor se va efectua pe bază de proces-verbal semnate de Contractant și Autoritatea contractantă. Recepția produselor se va realiza în două etape, respectiv:

- recepția cantitativă - după livrarea produselor în cantitatea solicitată la locația indicată de Autoritatea contractantă, prin numărarea bucată cu bucată (piesă cu piesă) a produselor, conform comenzii, compararea cu datele din factură, avizul de expediție, avizul de însoțire a mărfii (după caz) și oferta financiară, precum și prin urmărirea corespondenței specificațiilor tehnice cu prevederile din caietul de sarcini;

- recepția calitativă - după montarea/instalarea/fixarea produselor și remedierea eventualelor defecte constatate; recepția calitativă va include unul din următoarele rezultate:

a) acceptat; b) acceptat cu observații minore; c) acceptat cu rezerve; d) refuzat.

Criteriile referitoare la rezultatul recepției calitative, numărul și tipul defectelor identificate, precum și termenul de remediere, sunt detaliate în tabelul următor:

Rezultatul recepției calitative	Numărul defectelor identificate	Termen de remediere
Acceptat	-	-
Acceptat cu observații minore	1-2	7 zile
Acceptat cu rezerve	3	10 zile
Refuzat	> 3	15 zile

8 Modalități și condiții de plată

Contractantul va emite factură fiscală pentru produsele recepționate și acceptate de Autoritatea contractantă. Fiecare factură va avea menționat numărul contractului, datele de emisie și de scadență ale facturii respective.

Facturile vor fi transmise Autorității contractante după semnarea procesului verbal de recepție, prin care se confirmă livrarea și recepția (acceptarea) produselor.

Procesul verbal de recepție va însoți factura și reprezintă elementul necesar realizării plății, împreună cu documentațiile prevăzute la pct. 4 al Caietului de sarcini.

Plățile în favoarea Contractantului se vor efectua în termen de 30 de zile de la data recepției (acceptării) produselor.

9 Obligațiile principale ale Autorității/entității contractante

Autoritatea contractantă va pune la dispoziția Contractantului, cu promptitudine, orice informații și/sau documente pe care le deține și care pot fi relevante pentru realizarea Contractului. În măsura în care Autoritatea contractantă nu furnizează datele/informațiile/documentele solicitate de către Contractant, termenele stabilite în sarcina Contractantului pentru furnizarea produselor se prelungesc în mod corespunzător.

Autoritatea contractantă se obligă să respecte dispozițiile din Caietul de sarcini.

Autoritatea contractantă își asumă răspunderea pentru veridicitatea, corectitudinea și legalitatea datelor/informațiilor/documentelor puse la dispoziția Contractantului în vederea îndeplinirii Contractului. În acest sens, se prezumă că toate datele/informațiile. Documentele prezentate Contractantului sunt însușite de către conducătorul unității și/sau de către persoanele în drept având funcție de decizie care au aprobat respectivele documente.

Autoritatea contractantă va colabora, atât cât este posibil, cu Contractantul pentru furnizarea informațiilor pe care acesta din urmă le poate solicita în mod rezonabil pentru realizarea Contractului.

Autoritatea contractantă are obligația să desemneze, în termen de 5 zile de la semnarea contractului, persoana de contact.

Autoritatea Contractantă se obligă să recepționeze produsele furnizate și să certifice conformitatea astfel cum este prevăzut în Caietul sarcini.

Autoritatea Contractantă poate notifica Contractantul cu privire la necesitatea revizuirii/respingerea Produselor. Solicitarea de revizuire/respingerea va fi motivată, cu comentarii scrise. Autoritatea contractantă are dreptul de a rezoluționa/rezilia contractul atunci când se respinge produsul livrat, de 2 ori, pe motive de calitate.

Recepția produselor se va realiza conform procedurii prevăzute în Caietul de sarcini.

Autoritatea contractantă se obligă să plătească Prețul Contractului către Contractant, în termen de maximum 30 de zile de la data înregistrării facturii în original la sediul Achizitorului și a documentelor justificative menționate în Caietul de sarcini.

10 Contractantul va emite factura împreună cu documentele justificative în conformitate cu prevederile Caietului de sarcini privind aprobarea Raportului de activitate aferent activității/perioadei pentru care se solicită plata.

11 Cadrul legal care guvernează relația dintre Autoritatea/entitatea contractantă și Contractant (inclusiv în domeniile mediului, social și al relațiilor de muncă)

Ofertantul devenit Contractant are obligația de a respecta în executarea Contractului, obligațiile aplicabile în domeniul mediului, social și al muncii instituite prin dreptul Uniunii, prin dreptul național, prin acorduri colective sau prin dispozițiile internaționale de drept în domeniul mediului, social și al muncii enumerate în anexa X la Directiva 2014/24, respectiv:

- i. Convenția nr. 87 a OIM privind libertatea de asociere și protecția dreptului de organizare;
- ii. Convenția nr. 98 a OIM privind dreptul de organizare și negociere colectivă;
- iii. Convenția nr. 29 a OIM privind munca forțată;
- iv. Convenția nr. 105 a OIM privind abolirea muncii forțate;
- v. Convenția nr. 138 a OIM privind vârsta minimă de încadrare în muncă;
- vi. Convenția nr. 111 a OIM privind discriminarea (ocuparea forței de muncă și profesie);
- vii. Convenția nr. 100 a OIM privind egalitatea remunerației;
- viii. Convenția nr. 182 a OIM privind cele mai grave forme ale muncii copiilor;
- ix. Convenția de la Viena privind protecția stratului de ozon și Protocolul său de la Montreal privind substanțele care epuizează stratul de ozon;
- x. Convenția de la Basel privind controlul circulației transfrontaliere a deșeurilor periculoase și al eliminării acestora (Convenția de la Basel);
- xi. Convenția de la Stockholm privind poluanții organici persistenti (Convenția de la Stockholm privind POP);
- xii. Convenția de la Rotterdam privind procedura de consimțământ prealabil în cunoștință de cauză, aplicabilă anumitor produși chimici periculoși și pesticide care fac obiectul comerțului internațional (UNEP/FAO) (Convenția PIC), 10 septembrie 1998, și cele trei protocoale regionale ale sale.

Întocmit,

Col.

Adrian MĂHĂILĂ-STRUGARU